

Элементы окна текстового процессора WordPad.

Системное
меню

Зона заголовка

Кнопки управления
окном

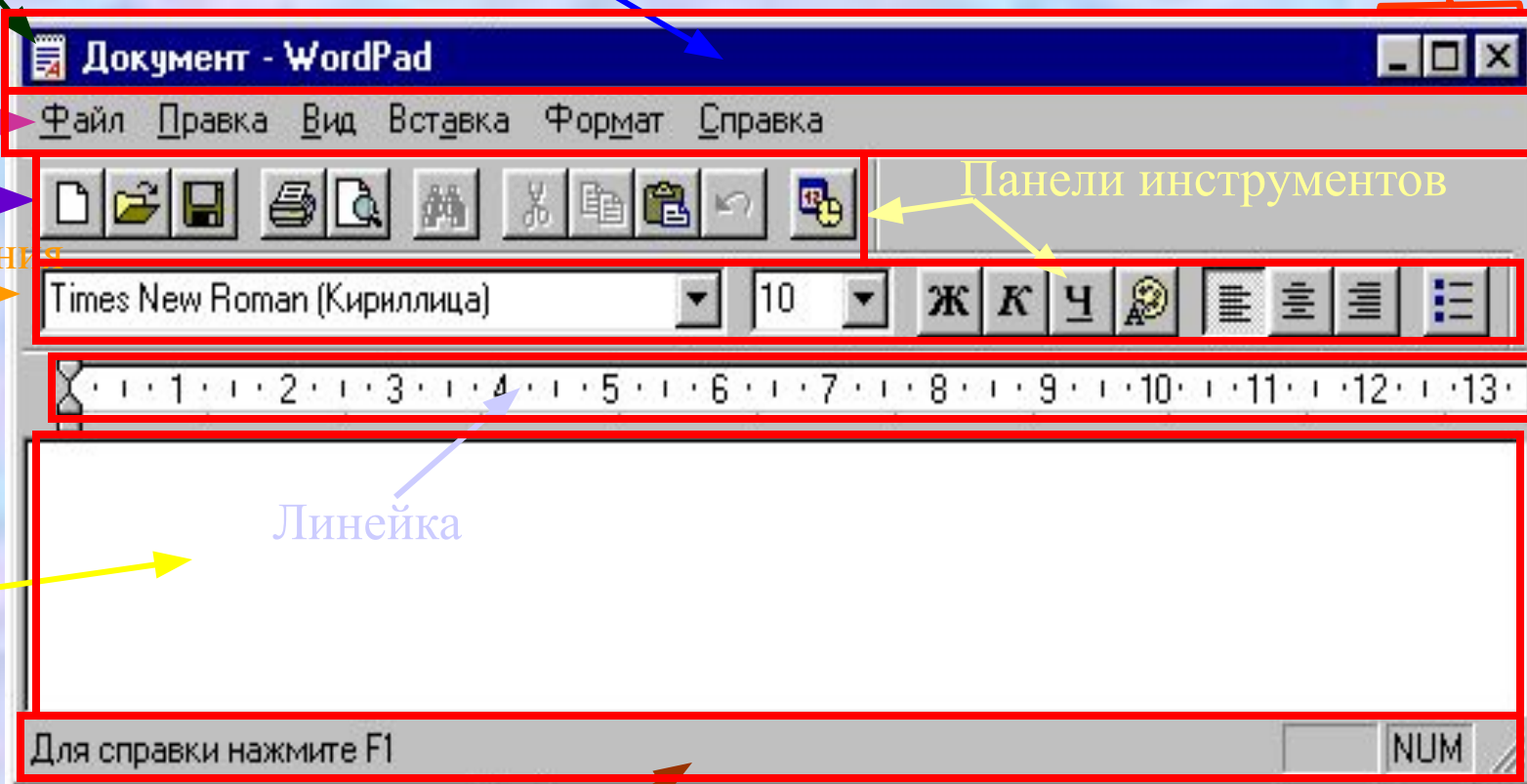
Горизонтальное
меню

Стандартная

Панель
Форматирования


Рабочая
область

Строка
состояния

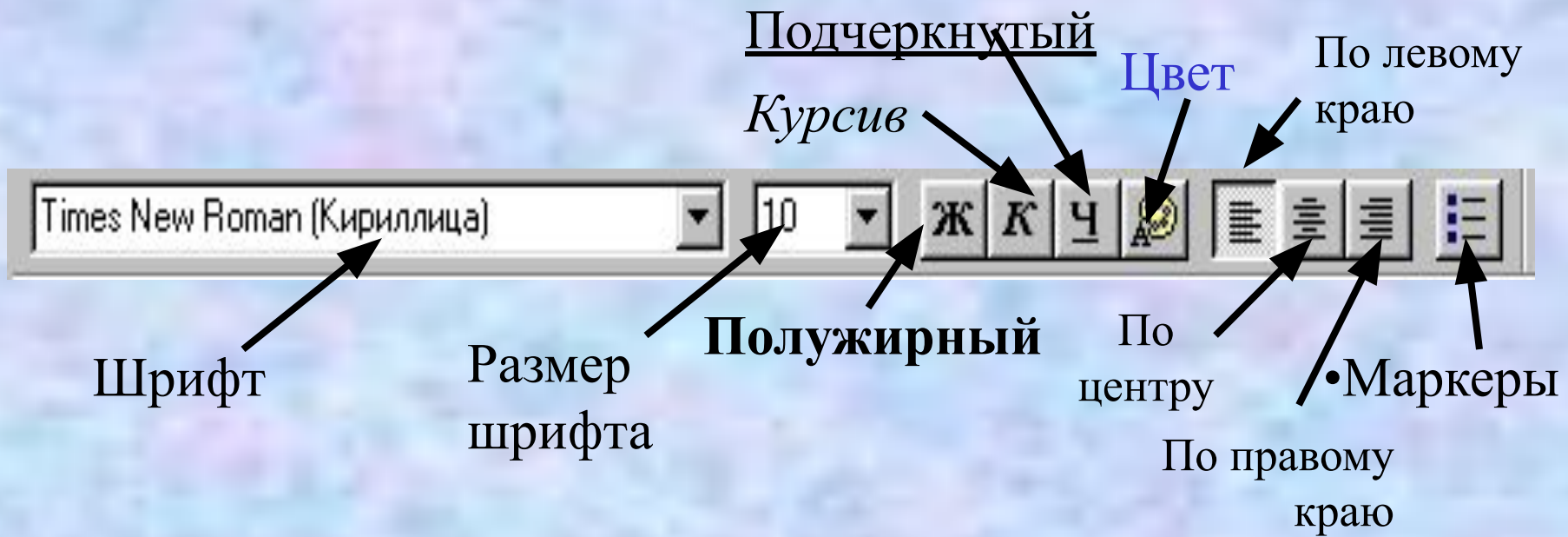


Панель инструментов

Форматирование



**Как называются
кнопки на панели
инструментов
Форматирование?**



**Какое назначение
кнопок на
панели инструментов
Форматирование?**

Изменение вида шрифта

Изменение начертания шрифта

Выравнивание текста

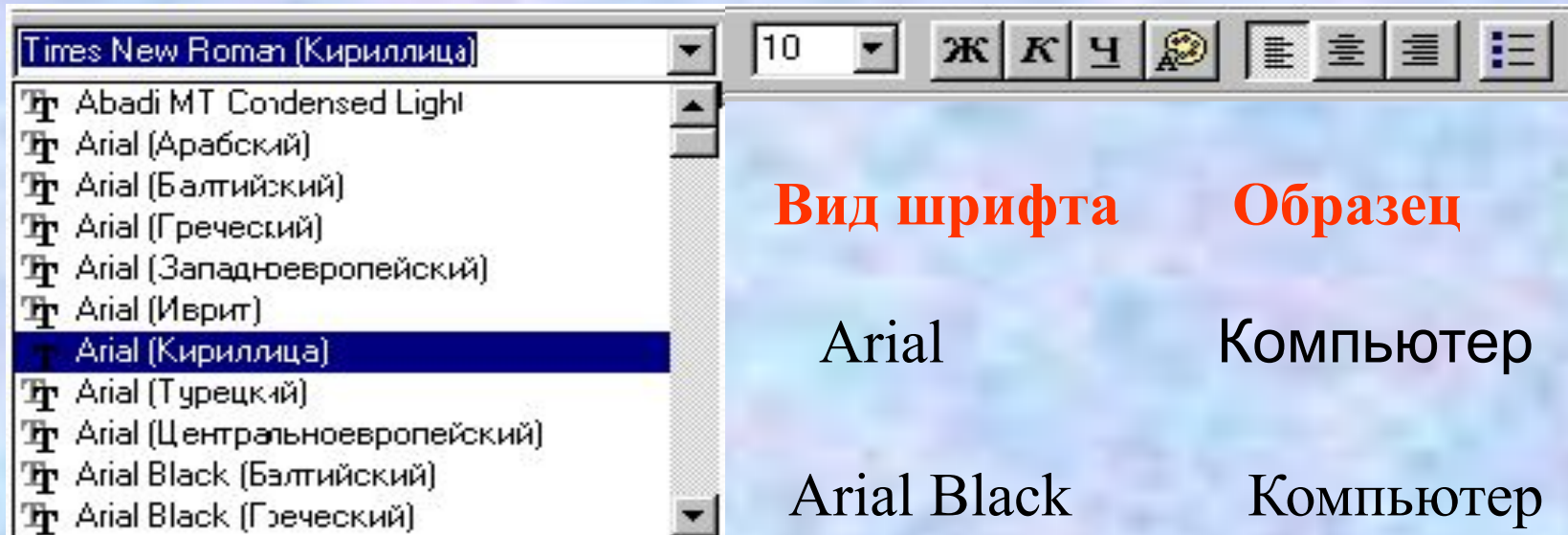


Изменение размера шрифта

Изменение цвета шрифта

Установка маркированного списка

Выбор шрифта



Вид шрифта

Образец

Arial

Компьютер

Arial Black

Компьютер

Tahoma

Компьютер

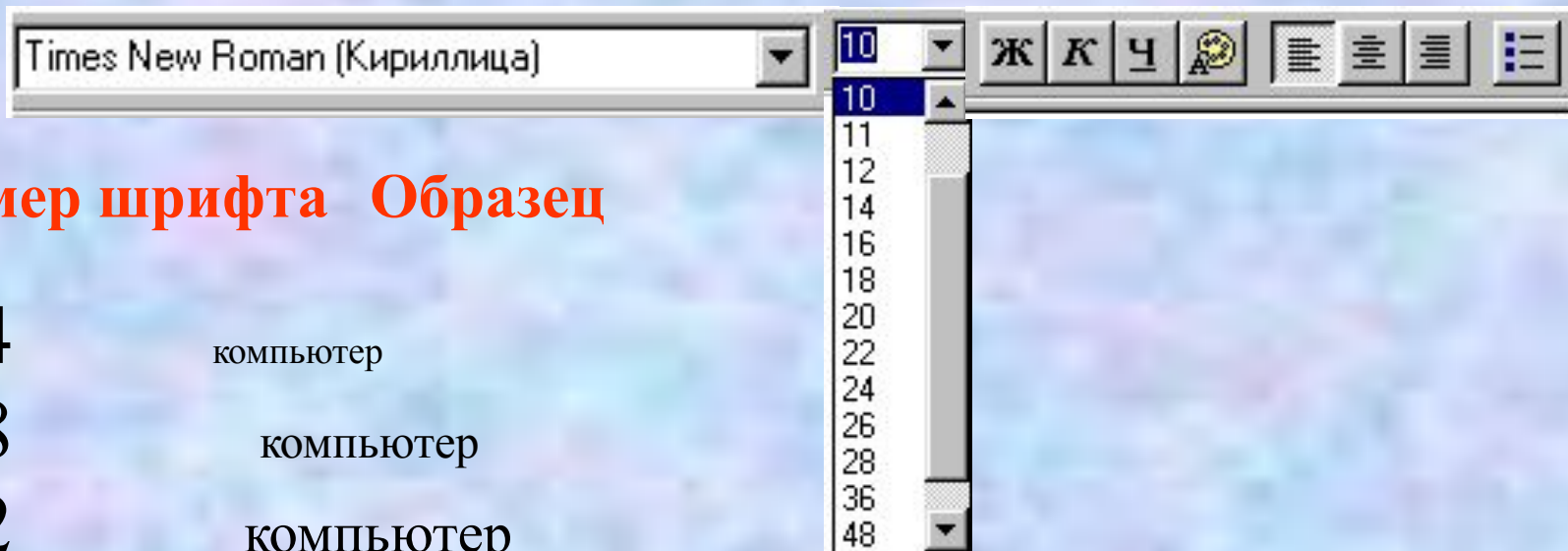
Times New Roman

Компьютер

Garamond

Компьютер

Выбор размера шрифта




Размер шрифта Образец

14	компьютер
18	компьютер
22	компьютер
36	компьютер
48	компьютер
60	компьютер

Выбор начертания шрифта


Начертание шрифта

Образец




Полужирный

Компьютер




Курсив

Компьютер



Подчеркнутый

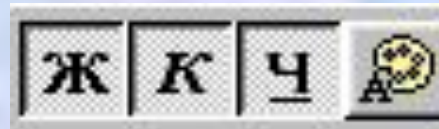
Компьютер



Полужирный

и Подчеркнутый

Компьютер



Полужирный, Курсив

и Подчеркнутый

Компьютер

Выбор выравнивания текста

Выравнивание текста

Образец



По левому краю

Курсор указывает на экране то место, где появится следующий символ.



По центру

Курсор указывает на экране то место, где появится следующий символ.



По правому краю

Курсор указывает на экране то место, где появится следующий символ.

Выбор маркированного списка и цвета шрифта

Вид маркера



Образец

- Монитор
- Клавиатура

⇒ Монитор

⇒ Клавиатура

Цвет шрифта

Малиновый

Оливковый

Образец

Компьютер

Компьютер

