

# Элементы окна текстового процессора WordPad.

Системное  
меню

Зона заголовка

Кнопки управления  
окном

Горизонтальное  
меню

Стандартная

Панель  
Форматирования

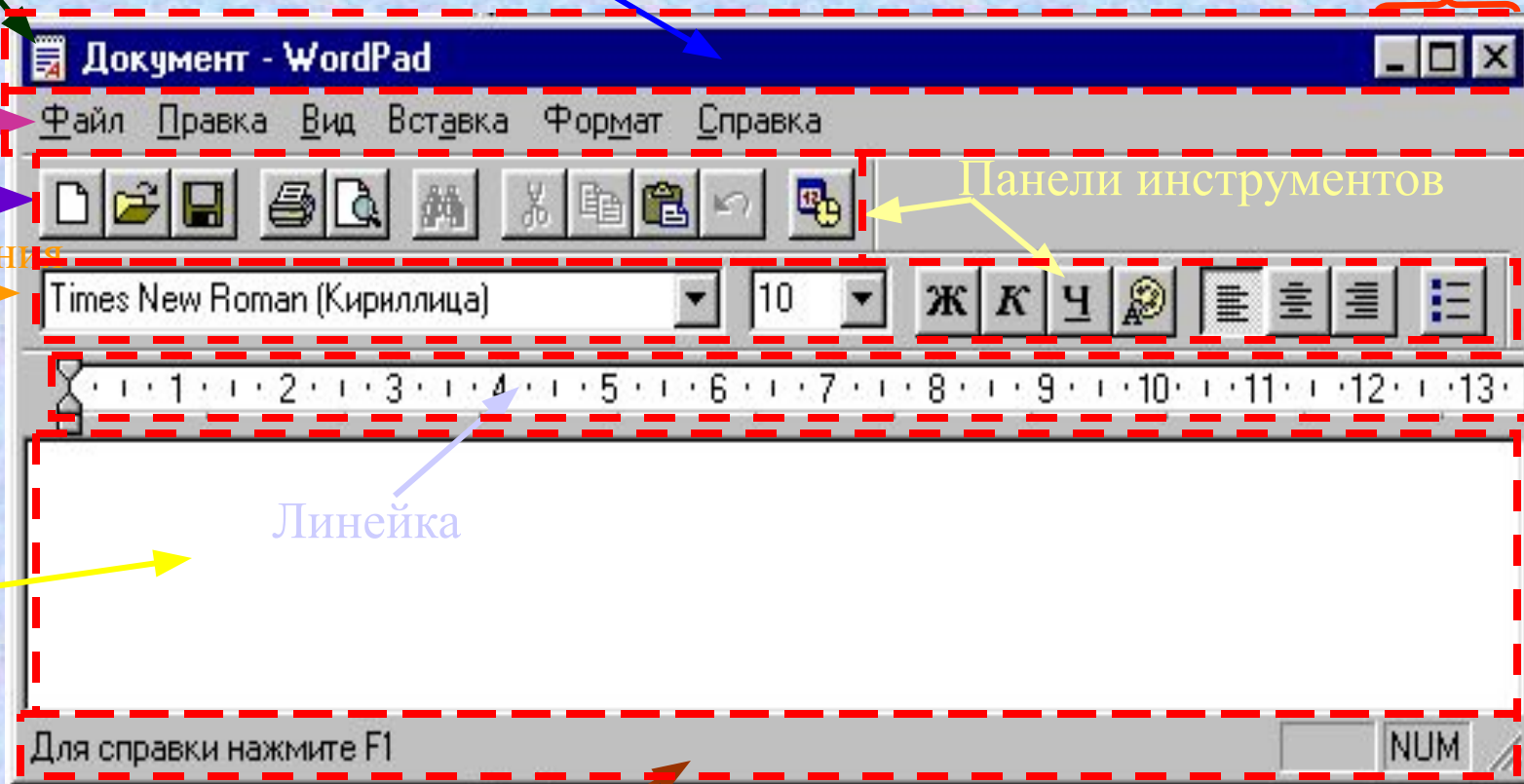
Панели инструментов

Линейка

Рабочая  
область

Для справки нажмите F1

Строка  
состояния

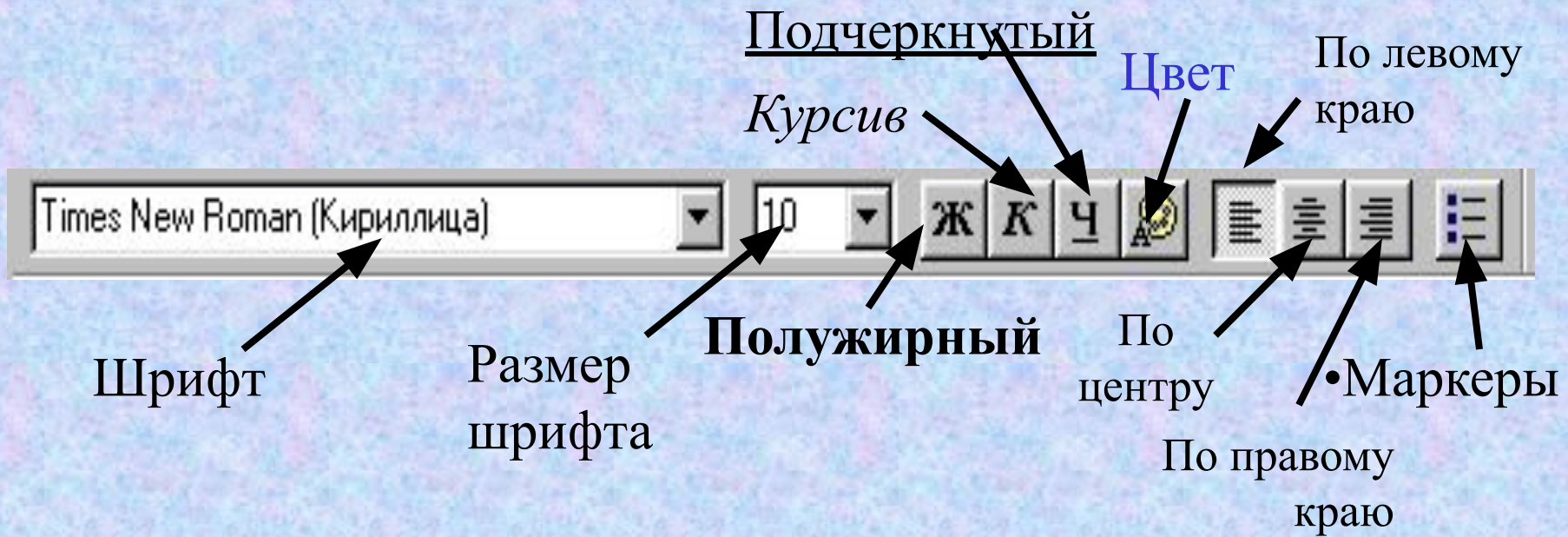


# Панель инструментов

## Форматирование




**Как называются  
кнопки на панели  
инструментов  
Форматирование?**




**Каково назначение  
кнопок на  
панели инструментов  
Форматирование?**


Изменение вида шрифта




Изменение начертания шрифта




Выравнивание текста



Изменение размера шрифта



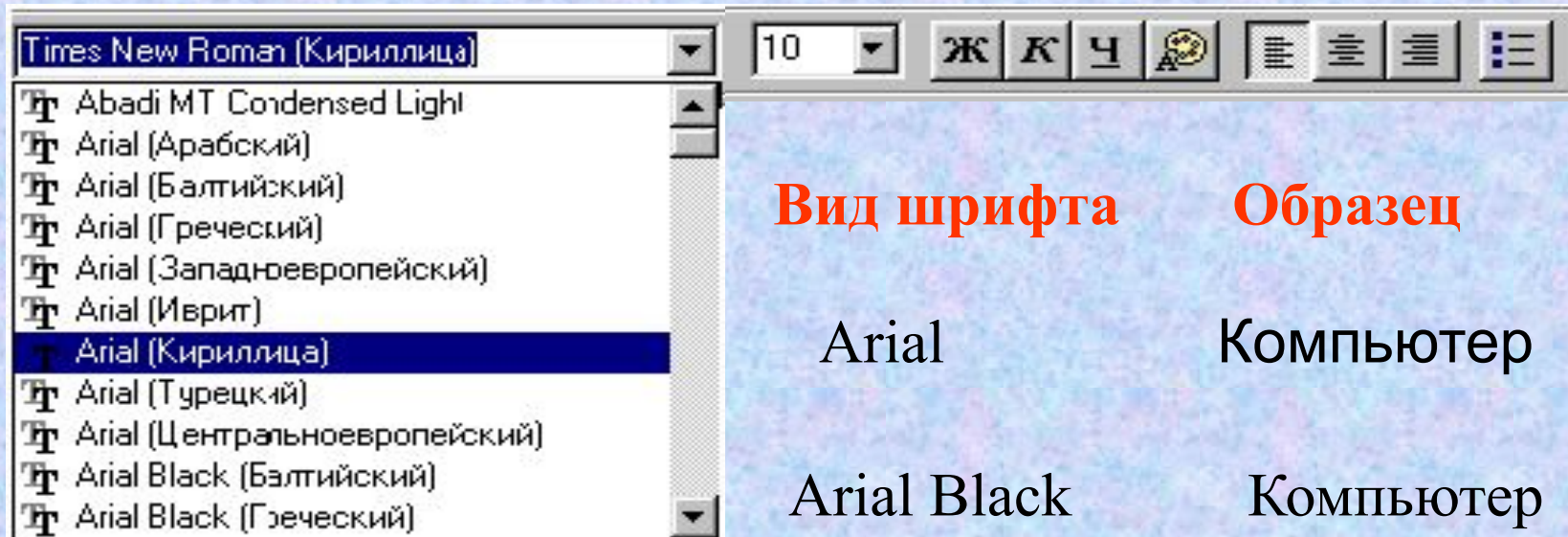
Изменение цвета шрифта



Установка маркированного списка



# Выбор шрифта



**Вид шрифта**

**Образец**

Arial

Компьютер

Arial Black

Компьютер

Tahoma

Компьютер

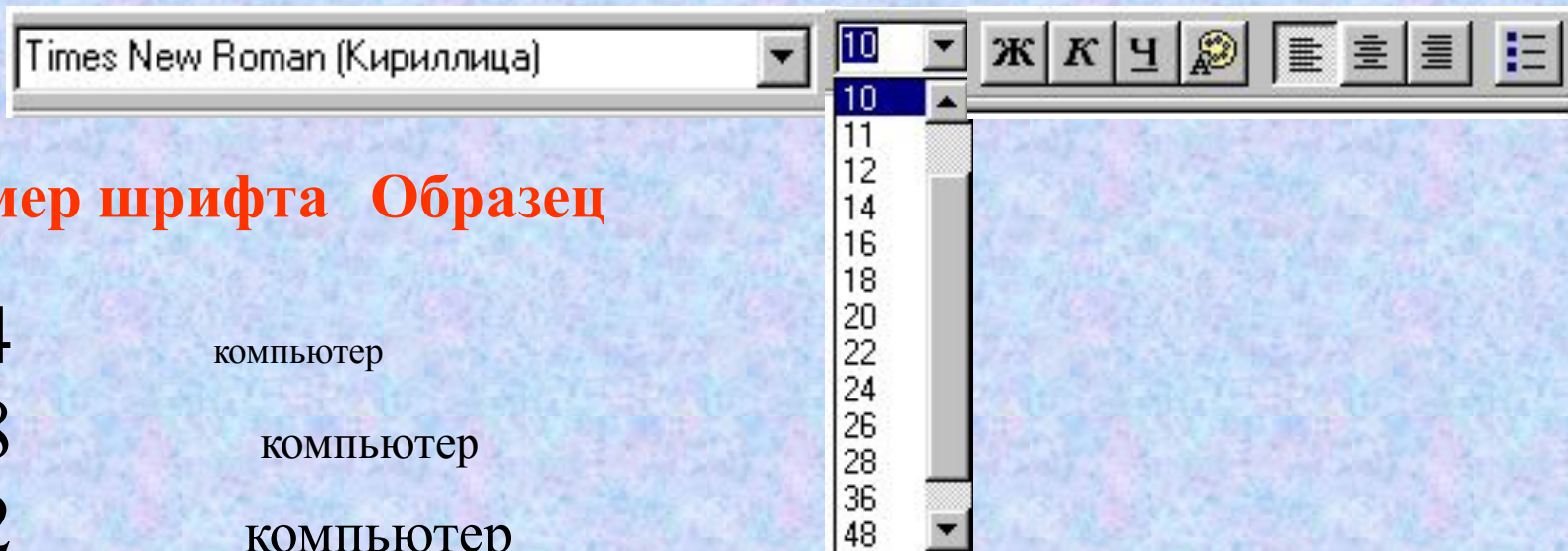
Times New Roman

Компьютер

Garamond

Компьютер

# Выбор размера шрифта



## Размер шрифта Образец

14

компьютер

18

компьютер

22

компьютер

36

компьютер

48

компьютер

60


компьютер



# Выбор начертания шрифта


Начертание шрифта

Образец




Полужирный

**Компьютер**




Курсив

*Компьютер*



Подчеркнутый

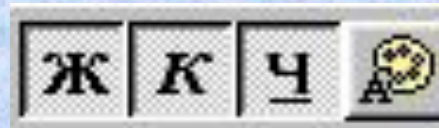
Компьютер



Полужирный

и Подчеркнутый

**Компьютер**



Полужирный, Курсив

и Подчеркнутый

***Компьютер***

# Выбор выравнивания текста

## Выравнивание текста

## Образец



По левому краю

Курсор указывает на экране то место, где появится следующий символ.



По центру

Курсор указывает на экране то место, где появится следующий символ.



По правому краю

Курсор указывает на экране то место, где появится следующий символ.

# Выбор маркированного списка и цвета шрифта

## Вид маркера



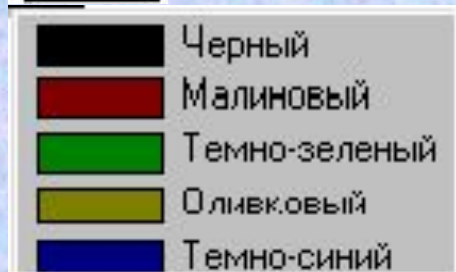
## Образец

- Монитор
- Клавиатура

⇒ Монитор

⇒ Клавиатура

## Цвет шрифта



Малиновый

Оливковый

## Образец

Компьютер

Компьютер