


- 
- Разработка учителя информатики и ИКТ МОУ «Майская гимназия Белгородского района» Токарь Татьяны Васильевны




Операционная система

Программное обеспечение


# Немного истории

В 50-60-е годы  
когда компьютер еще  
назывался ЭВМ  
(электронно-  
вычислительная  
машина), он мог только  
вычислять. Процесс  
обработки информации  
состоял в операциях над  
числовыми данными.




# В 70-е годы (Третье поколение ЭВМ)

компьютер «научился» работать с текстом. Пользователь получил возможность редактировать и форматировать текстовые документы. В настоящее время большая часть компьютеров и большая часть времени используется для работы именно с текстовыми данными.



# В 80-е годы (Четвертое поколение ЭВМ)

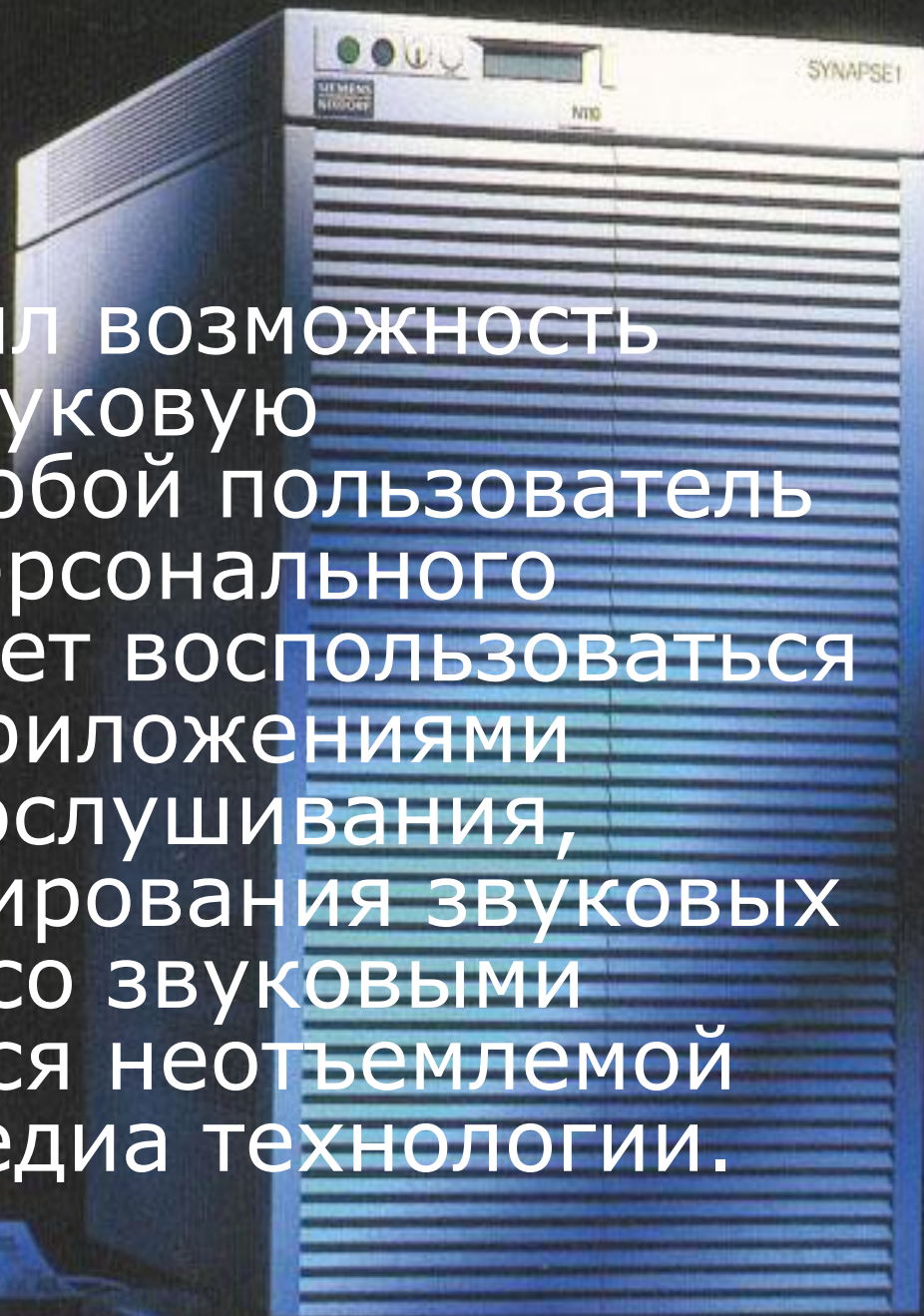
появились первые компьютеры, способные работать с графической информацией. Сейчас компьютерная графика широко используется в деловой графике (построение диаграмм, графиков и так далее), в компьютерном моделировании, при подготовке презентаций, при создании web-сайтов, в рекламе на телевидении, в анимационном кино и так далее. Применение компьютеров для обработки графических данных постоянно расширяется.



В 1971 году фирма Intel создала первый микропроцессор.

# В 90-е годы

компьютер получил возможность обрабатывать звуковую информацию. Любой пользователь современного персонального компьютера может воспользоваться стандартными приложениями Windows для прослушивания, записи и редактирования звуковых файлов. Работа со звуковыми данными является неотъемлемой частью мультимедиа технологии.



# Данные и программы

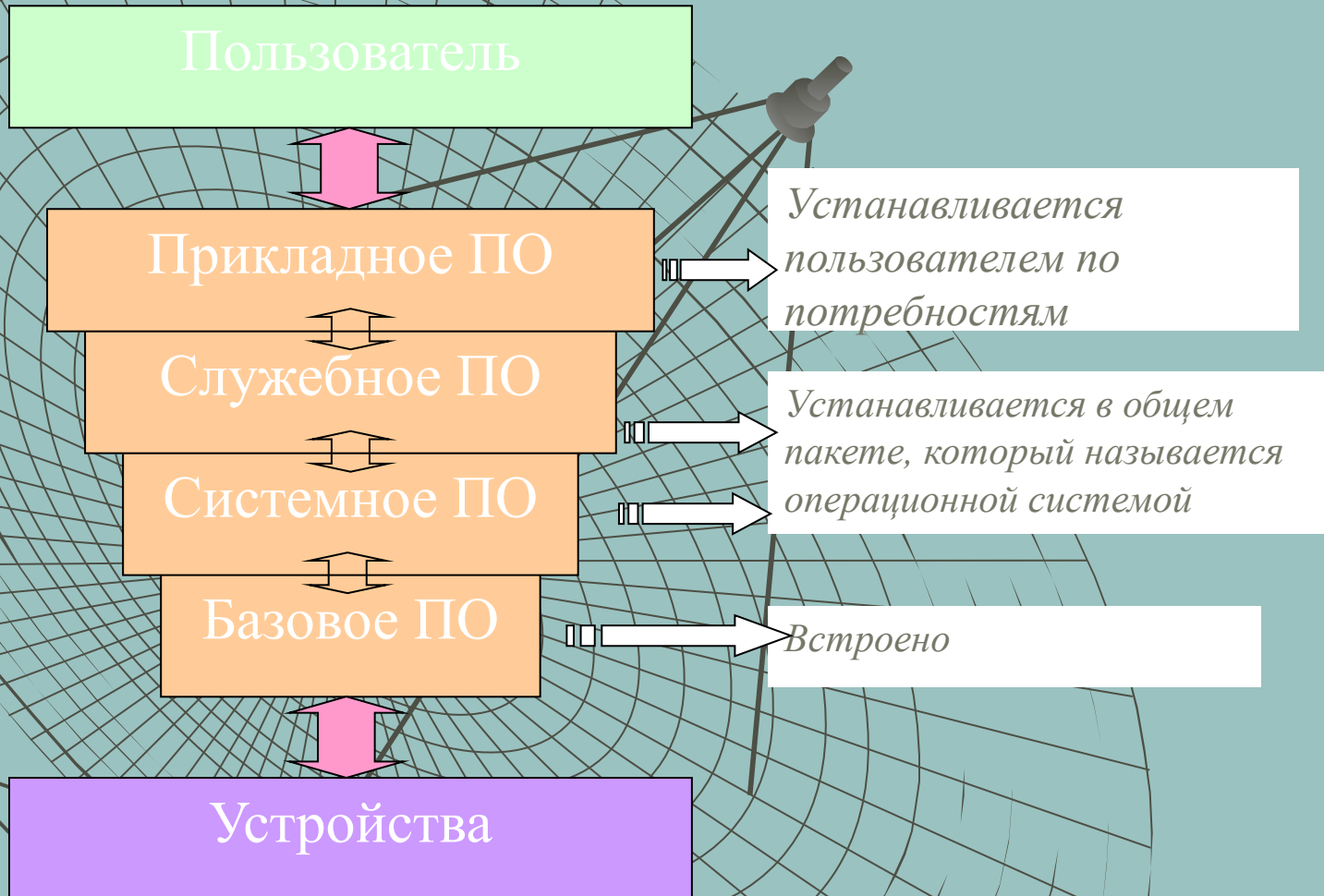
- Информация, представленная в цифровой форме и обрабатываемая на компьютере, называется данными.
- Последовательность команд, которую выполняет компьютер в процессе обработки данных, называется программой.

# Программное обеспечение

- Совокупность программ, хранящихся на компьютере, образует его программное обеспечение.
- Совокупность программ, подготовленных к работе, называют установленным программным обеспечением.
- Совокупность программ, работающих в тот или иной момент времени, называют программной конфигурацией.



# Уровни программной конфигурации




Операционная система – это  
самая главная программа

Операционная система –  
комплекс программ,  
обеспечивающих  
взаимодействие всех  
аппаратных и программных  
частей компьютера между  
собой и взаимодействие  
пользователя и компьютера.

# Структура операционной системы:

- ◆ **Ядро** – переводит команды с языка программ на язык «машинных кодов», понятный компьютеру.
- ◆ **Драйверы** – программы, управляющие устройствами.
- ◆ **Интерфейс** – оболочка, с помощью которой пользователь общается с компьютером.



# Командный процессор (интерпретатор)

В состав операционной системы входит специальная программа — *командный процессор*, которая запрашивает у пользователя команды и выполняет их. Пользователь может дать, например, команду выполнения какой-либо операции над файлами (копирование, удаление, переименование), команду вывода документа на печать и т. д. Операционная система должна эти команды выполнить.

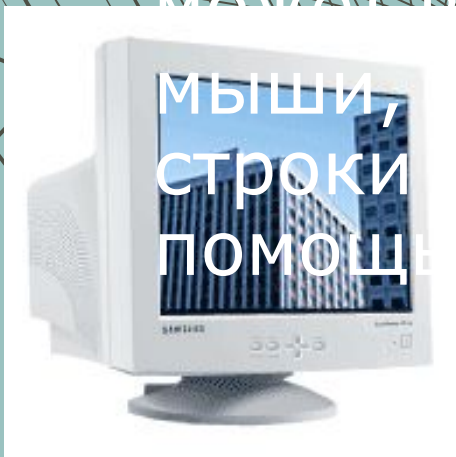


# Драйверы

К магистрали компьютера подключаются различные устройства (дисководы, монитор, клавиатура, мышь, принтер и др.). В состав операционной системы входят *драйверы* устройств — специальные программы, которые обеспечивают управление работой устройств и согласование информационного обмена с другими устройствами. Любому устройству соответствует свой драйвер.

# Графический пользовательский интерфейс

Для упрощения работы пользователя в состав современных операционных систем, и в частности в состав Windows, входят программные модули, создающие *графический пользовательский интерфейс*. В операционных системах с графическим интерфейсом пользователь может вводить команды посредством мыши, тогда как в режиме командной строки необходимо вводить команды с помощью клавиатуры.



# Утилиты

Операционная система содержит также *сервисные программы*, или *утилиты*. Такие программы позволяют обслуживать диски (проверять, сжимать, дефрагментировать и т. д.), выполнять операции с файлами (архивировать и т. д.), работать в компьютерных сетях и т. д.

# Справочная система

Для удобства пользователя в операционной системе обычно имеется и справочная система. Она предназначена для оперативного получения необходимой информации о функционировании как операционной системы в целом, так и о работе ее отдельных модулей.



# Запуск компьютера

После включения компьютера процессор начинает считывать и выполнять микрокоманды, которые хранятся в микросхеме BIOS. Прежде всего начинает выполняться программа тестирования POST, которая проверяет работоспособность основных устройств компьютера. В случае неисправности выдаются определенные звуковые сигналы, а после инициализации видеоадаптера процесс тестирования отображается на экране монитора.

Затем BIOS начинает поиск программы-загрузчика операционной системы. Программа-загрузчик помещается в ОЗУ и начинается процесс загрузки файлов операционной системы.

# Загрузка операционной системы

Файлы операционной системы хранятся во внешней, долговременной памяти (на жестком диске, на CD ...). Однако программы могут выполняться, только если они находятся в ОЗУ, поэтому файлы ОС необходимо загрузить в оперативную память.

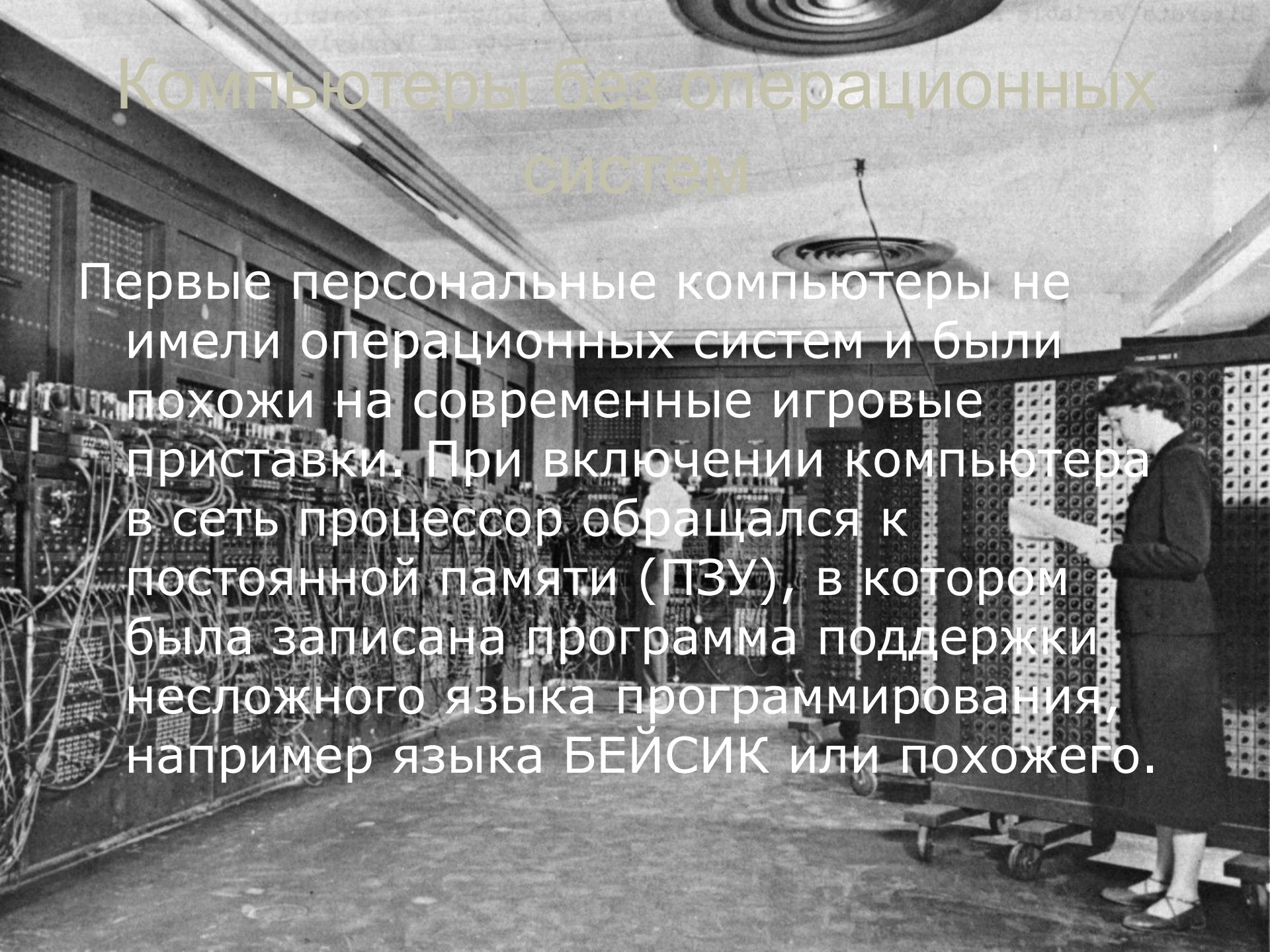
Диск, на котором находятся файлы операционной системы и с которого происходит загрузка, называют системным.

# Загрузка операционной системы

После окончания загрузки операционной системы управление передается командному процессору. В случае использования интерфейса командной строки на экране появляется приглашение системы для ввода команд, в противном случае загружается графический интерфейс операционной системы. В случае загрузки графического интерфейса операционной системы команды могут вводиться с помощью мыши.

# Компьютеры без операционных систем

Первые персональные компьютеры не имели операционных систем и были похожи на современные игровые приставки. При включении компьютера в сеть процессор обращался к постоянной памяти (ПЗУ), в которой была записана программа поддержки несложного языка программирования, например языка БЕЙСИК или похожего.



# Первые дисковые операционные системы

Серьезная необходимость в операционных системах возникла, когда к персональным компьютерам стали подключать дисководы.

Поэтому команды загрузки стали очень сложными. Надо было указывать номер дорожки и номер сектора, в котором находится то, что надо загрузить. Например, для загрузки игры Посадка на Луну приходилось давать команду типа: **LOAD \*d\* 29:37, 31:14**

Была написана программа, которая переводит названия программ и файлов в номера дорожек и секторов. Человек мог загружать то, что ему нужно, пользуясь только названиями. Эта программа и стала дисковой операционной системой.

Дисковой операционной системе поручили и другие задачи.

# Неграфические операционные системы

В дальнейшем операционные системы развивались параллельно с аппаратным обеспечением. Тогда дисковые операционные системы стали сложнее. В них ввели средства для разбиения дисков на каталоги и средства для обслуживания каталогов (перенос и копирование файлов между каталогами, сортировка файлов и прочее). Так на дисках появилась файловая структура, а операционная система взяла на себя ее создание и обслуживание.

Для компьютеров IBM PC основной операционной системой с 1981 г. по 1995 г. была так называемая система **MS-DOS**. За эти годы она прошла развитие от версии **MS-DOS 1.0** до **MS-DOS 6.22**.



# Программы-оболочки

MS-DOS — неграфическая операционная система, которая использует интерфейс командной строки. Это значит, что все команды надо набирать по буквам в специальной строке. Требовалось хорошо знать эти команды, помнить, как они записываются. Изучение операционной системы стало самостоятельной задачей, достаточно сложной для простого пользователя.

Так возникла необходимость в новом посреднике — тогда появились так называемые программы-оболочки. Оболочка — это программа, которая запускается под управлением операционной системы и помогает человеку работать с этой операционной системой. Одна из самых известных и распространенных во всем мире программ-оболочек называется **Norton Comander**.

# Графические оболочки

Когда встал вопрос об использовании IBM PC в качестве домашнего компьютера, возникла острая необходимость в графической операционной системе, которая наглядно выводит информацию на экран и которой можно управлять с помощью мыши.

Работы над графической операционной системой для IBM PC в компании **Microsoft** начались еще в 1981 г. Были сделаны несколько графических оболочек **Windows 1.0**, **Windows 2.0**, **Windows 3.0**, **Windows 3.1**, , **Windows 3.11**.



# Особенности Windows

- ◆ Многозадачность.
- ◆ Единый программный интерфейс.
- ◆ Единый интерфейс пользователя.
- ◆ Графический интерфейс пользователя.
- ◆ Единый аппаратно-программный интерфейс.

# Графические операционные системы

Выпущенная в сентябре 1995 г. система **Windows 95** стала первой графической операционной системой для компьютеров IBM PC.

Все следующие версии операционных систем Windows (98, NT, ME, 2000, XP) являются графическими.



# Операционные системы компании Microsoft:

- DOS (Disk Operating System). Интерфейс – командная строка. Все команды приходилось набирать вручную, в командной строке ОС.
- Windows 3.1 и 3.11. – первый графический интерфейс. Хотя многие не считали эту систему операционной, а лишь системой, расширяющей возможности DOS.

*У всех дальнейших операционных систем интерфейс графический.*

- Windows-95.
- Семейство Windows-98 / NT / ME / 2000 / XP.
- Windows Vista – на данный момент проходит бета-тестирование.

# Альтернативные ОС

Словом UNIX обозначается не одна операционная система, а целое семейство ОС. UNIX создавалась прежде всего для профессионалов, и поэтому никогда не содержала никаких «рюшечек» типа удобного графического интерфейса. Важное было другое – совместимость, переносимость, настраиваемость и, самое главное, стабильность.

От мощного древа UNIX отпочковался и целый ряд «свободных» операционных систем: Linux, FreeBSD, NetBSD и OpenBSD.

Также существуют и другие альтернативные операционные системы.

# Вопросы:



- ◆ Для чего необходима операционная система?
- ◆ Какова структура операционной системы?
- ◆ Каковы основные этапы загрузки компьютера?
- ◆ Какие операционные системы вы знаете?