

Основні складові комп'ютера.
Початкові навички роботи з комп'ютером

Повторення

Пристрої для роботи з даними (2 клас)



Перепроверить решение



Мені потрібно зробити багато розрахунків



Мені потрібно терміново повідомити маму про мої успіхи



Я хочу взяти на відпочинок усі свої улюблені книги





Я їду на екскурсію і хочу зберегти інформацію, яку побачу



Їду на екскурсію і хочу зберегти інформацію, яку почую

Мені потрібно знайти вулицю, де працює моя мама

На кого схожий комп'ютер



Познайомимося ближче

монітор

системний блок




сканер



клавіатура



миша



принтер



модем

Ноутбук

монітор



клавiатура

тачпед

системний
блок

Комп'ютерні пристрої

Пристрої введення





Пристрої виведення





- Запропонуй кілька варіантів побудови ланцюжка за схемою:

*Пристрій
введення*



*Пристрій
виведення*

У зошиті



- Поясни встановлений напрям стрілочок. Домалюй стрілочки на наступних малюнках





- Мій знайомий хоче зберегти в комп'ютері звуки свого папуги. Який пристрій потрібно мати для цього?



У зошиті

- Вибери і впиши.
- показувати
- вигадувати
- друкувати
- прикрашати

Я можу _____
малюнки та
текст

Я можу _____
малюнки та
текст



У зошиті



- Розглянь малюнок. Полічи і запиши кількість пристроїв введення інформації.



мікрофон



навушники




монітор

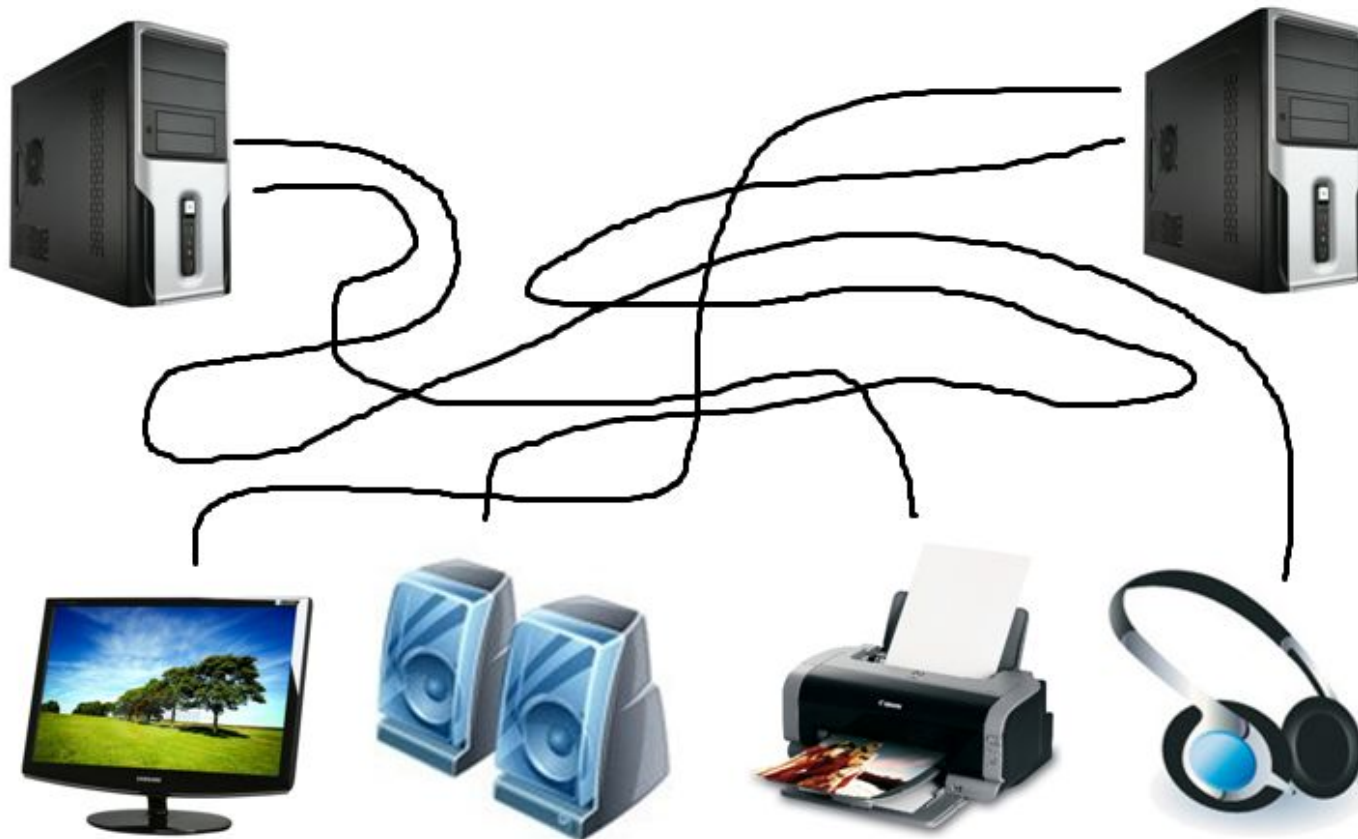


клавіатура

У зошиті




- З'ясуй, який пристрій під'єднаний до кожного системного блока





Уважно подивись на малюнки і знайди 10 відмінностей





Розгадай ребус





● Розгадай ребуси




“



”

E=I

C



”


I=A



””



- Знайди предмети, які можуть бути складовими частинами комп'ютера





- У кожному рядку знайди зайве слово
- Монітор, клавіатура, ~~фотоапарат~~, принтер
- Білий, чорний, ~~добрий~~, синій
- Калюжа, ~~галявина~~, струмок, річка
- Малина, ожина, полуниця, ~~аґрус~~

Завдання за комп'ютером



формації

Вс

і

Працюємо за комп'ютером



- Перед тобою зображення парку. Тобі потрібно полити квіти. Воду для поливу ти будеш брати з річки, на березі якої цей парк розташовано.
- Для цього підведи вказівник миші до лівого кінця шлангу та переміщуй вказівник до правого кінця шлангу.

