

# Основные понятия



[pptcloud.ru](http://pptcloud.ru)



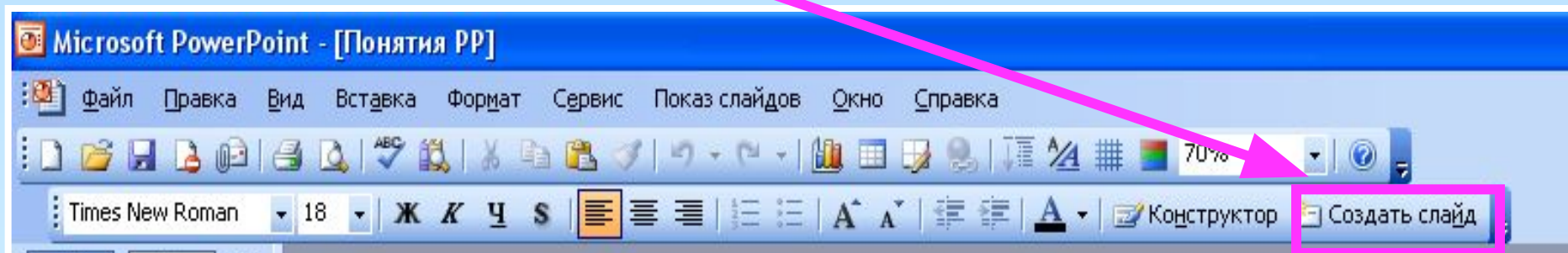
Файлы программы  
PowerPoint называются  
*презентациями* а их  
элементы – *слайдами*.


Слайды могут содержать  
различную информацию.



# Создание слайда

Чтобы создать новый слайд,  
нужно выполнить команду  
**Вставка – Создать слайд**  
или щелкнуть по кнопке  
**Создать слайд**





# Шаблон оформления

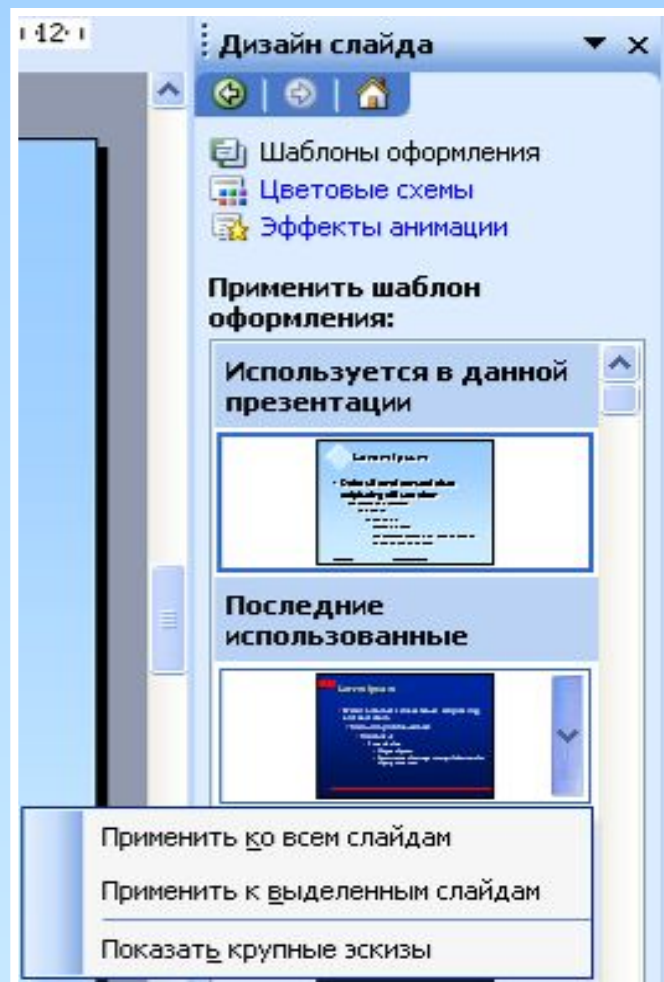
Шаблон оформления – это шаблон, формат которого можно использовать для подготовки других презентаций.





# Шаблон оформления

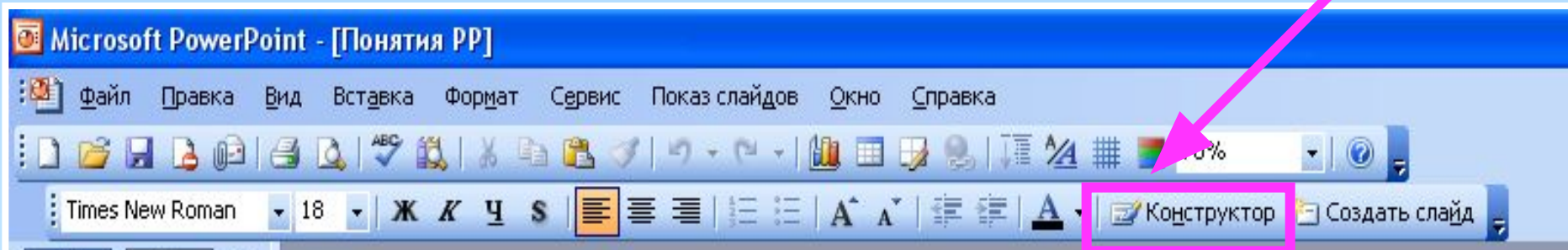
Шаблон оформления можно применить ко всем слайдам или к выделенным.





# Шаблон оформления

Выполнить команду **Формат – Оформление слайда** или щелкнуть по кнопке **Конструктор**





# Цветовая схема

Основа из 8 цветов, которую можно применять в слайдах.

Она состоит из:

- Цвета фона,
- Цвета линий,
- Цвета текста заголовка и текста абзацев




## Цветовая схема

Выполнить команду **Формат – Оформление слайда** или щелкнуть по кнопке **Конструктор**.

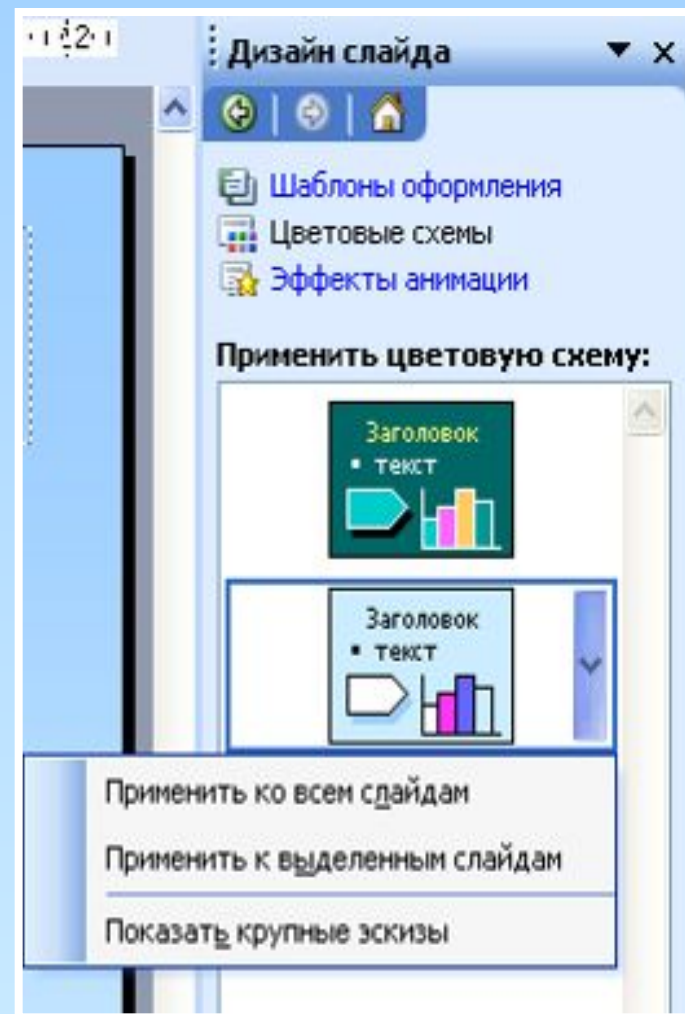
В области задач выделить строку **Цветовые схемы**.





# Цветовая схема

Цветовую схему  
можно применить ко  
всем слайдам или к  
выделенным.

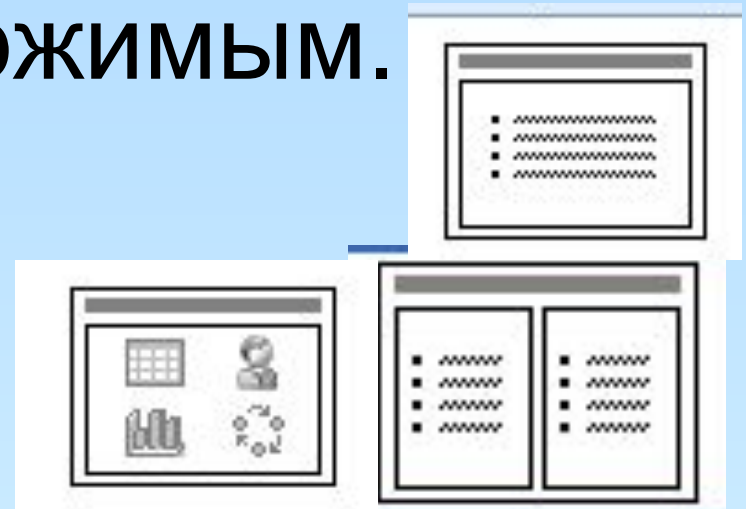





## Макет слайда

Выполнить команду **Формат**  
– **Разметка слайда**.

Справа появятся макеты с  
различным содержанием.





# Макеты слайда

Макеты можно применить к выделенным слайдам или вновь применить макет, а также добавить новый слайд.

