

# Основные правила ввода текста в текстовом процессоре WORD



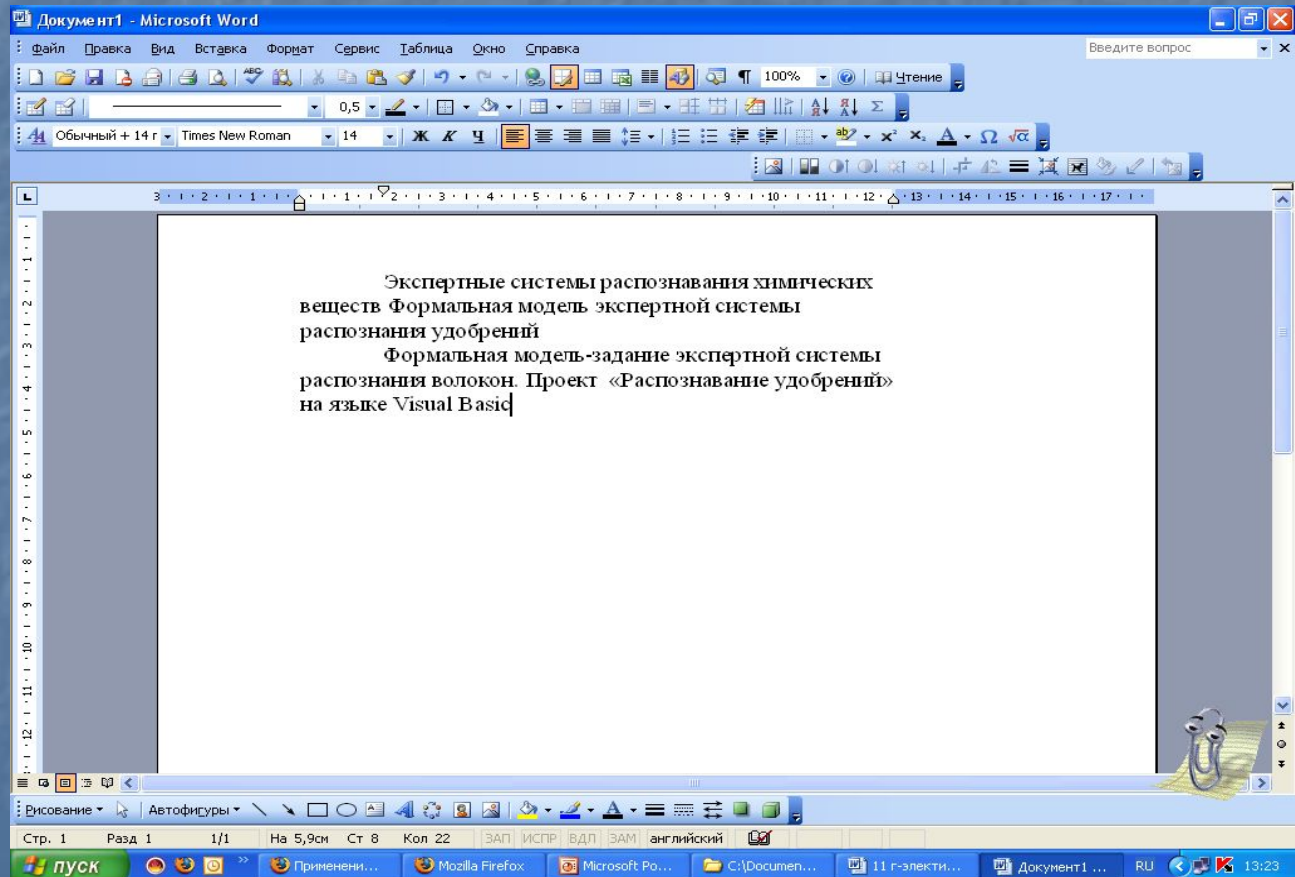
МОУ СОШ № 35 г. Нижний Новгород  
Учителя информатики:  
Л.Л. Зинченко, В.Н. Мельникова

# Изучив эту тему, вы узнаете:

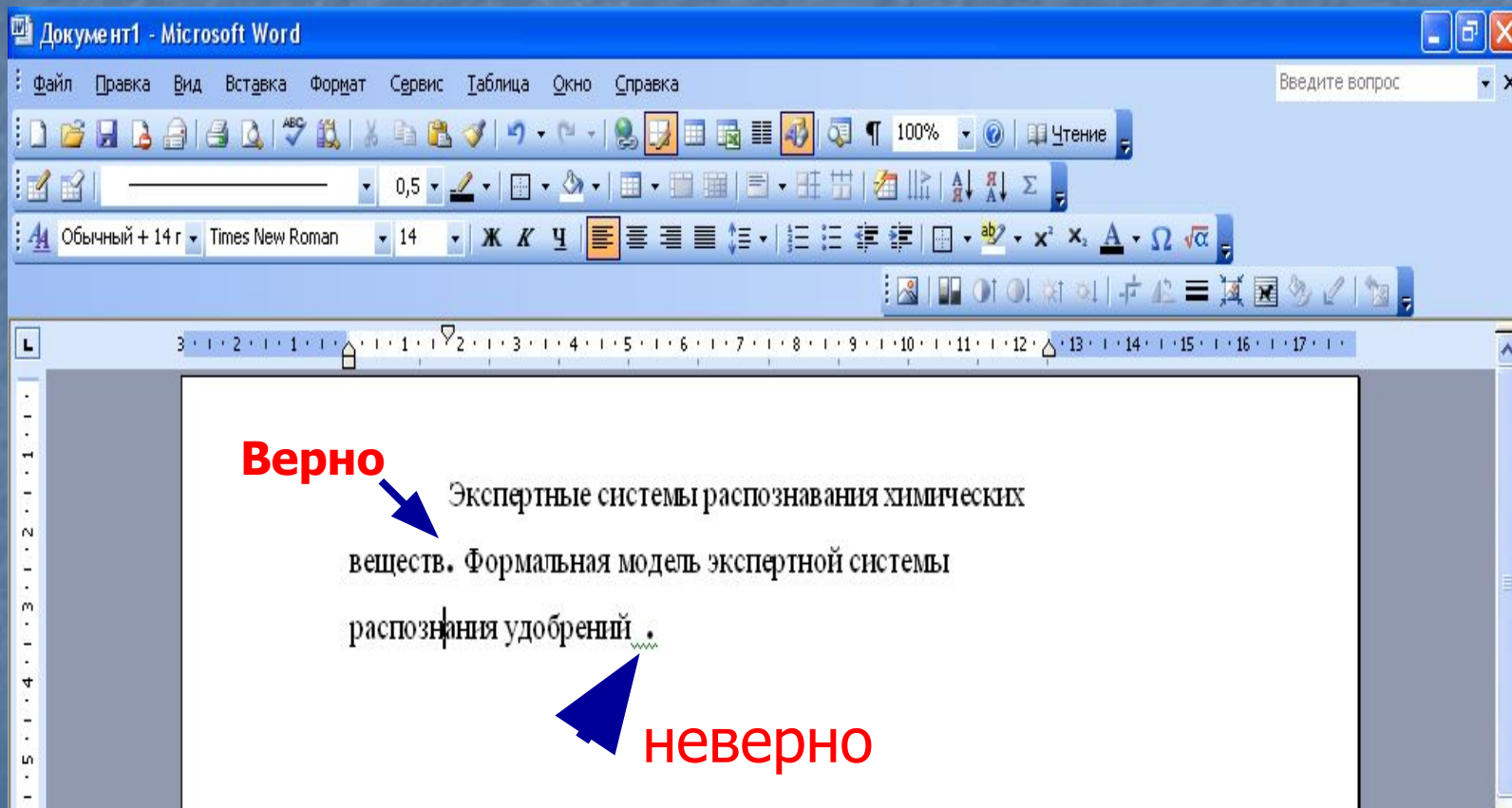
- Правила ввода знаков препинания;
- Как вставить специальные знаки препинания;
- Как правильно вставлять слова в скобки и кавычки;
- Как печатать римские цифры

1. Окончание абзаца маркируется нажатием клавиши Enter, позволяющей перейти на новую строку.

Пример:



## 2. Пробел обязателен после знака препинания. Перед знаком препинания пробел не ставится





# Установка специальных знаков препинания

Знаки	Комбинации клавиш
Неразрывный дефис (препятствует нежелательному переносу слов, содержащих дефис)	<b>CTRL+SHIFT+</b> <b>«дефис»</b>
Неразрывный пробел (препятствует нежелательному переносу слов, между которыми он поставлен)	<b>CTRL+SHIFT+</b> <b>«пробел»</b>

3. Знак дефис ставится без пробелов

Пример:

Файл-сервер

Кто-нибудь

Тёмно-синий

4. Знак тире, ставится с пробелами до и после знака

Пример:

Москва – столица нашей Родины

Следующий этап - редактирование

5. Инициалы пишутся без пробелов и в одной строке с фамилией

Пример:

М.Ю. Лермонтов

~~А. С. Пушкин~~

~~Великий русский писатель, автор произведения «Чайка» А. П. Чехов~~



6. Даты не принято располагать на двух строках

Пример:

1998 г.

9 мая

1682-1696 г.г.

7. Слова, заключённые в кавычки или скобки, не должны отделяться от них пробелами.

Пример:

«Евгений Онегин»

Гостиница «Центральная»

Город Горький (ныне Нижний Новгород)

8. Для ввода римских цифр используются прописные латинские буквы:

**L, V, X, I, C, D, M**

**Пример:**

**Первая половина XIX века**

**Конец XVII века**

# Расположение знаков препинания на клавиатуре


- ! - shift+1**
- «» - shift+2**
- № - shift+3**
- ;- shift+4**
- % - shift+5**
- : - shift+6**
- ? - shift+7**
- ( - shift+9**
- ) - shift+0**



# Расположение знаков



Точка



Запятая – shift+ «точка»



# Найдите и объясните ошибки, допущенные при наборе текста

1. Введение « Табели о рангах» явилось прогрессивной мерой , изменившей порядок замещения постов .
2. Военная служба была отделена от гражданской и придворной, узаконено приобретение дворянства выслугой .
3. Всякий солдат , дослужившийся до офицерского чина( XIУ ранга ), получил потомственное дворянство , передававшееся по наследству.