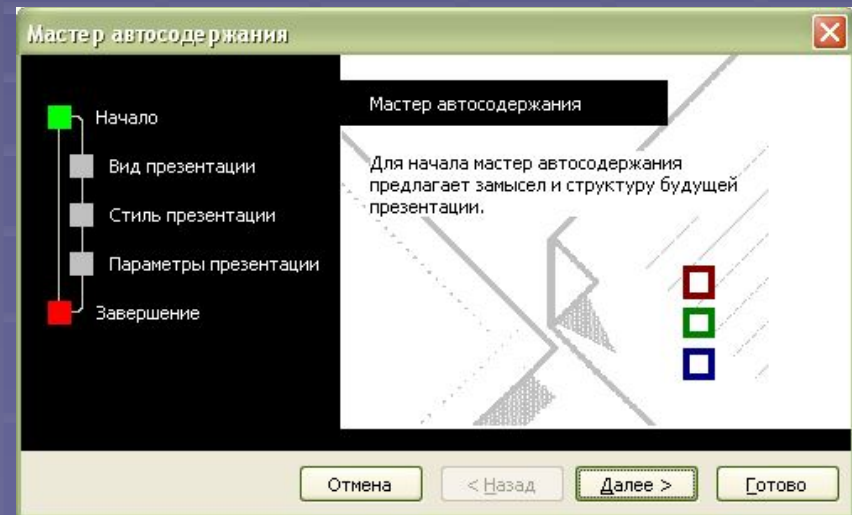


# Основы работы в Power Point

- **PowerPoint** - программа, предназначенная для создания презентаций.
  - Эта программа также позволит просмотреть презентацию на экране вашего компьютера или вывести ее на печать при подготовке тезисов доклада.
- **Презентация** – это набор слайдов, с помощью которых пользователь передает некоторую информацию аудитории.
  - Это наглядное пособие, позволяющее структурировать выступление.

# Способы создания презентации

- На основе **пустой презентации**
- С использованием одного из **встроенных шаблонов**.
  - В этом случае нужно только ввести в макет слайда свою информацию.
- С помощью мастера **автосодержания**



# Шаблоны презентаций

Два типа встроенных шаблонов:

- **Шаблоны презентаций** – предоставляют возможность для создания презентаций по определенным темам
- **Шаблоны оформления (дизайна)** – обеспечивают во всем наборе слайдов одинаковое оформление и цветовую палитру

# Этапы создания новой презентации

- Планирование презентации
- Выбор способа просмотра презентации
- Формирование текстовой части презентации
- Выбор стиля и цветовой гаммы презентации
- Добавление графических объектов, рисунков, звука и видеоклипов
- Задание способа закрытия и открытия очередного слайда
- Задание темпа проведения презентации
- Построение эффектов анимации в слайдах
- Формирование скрытых слайдов и ответвлений

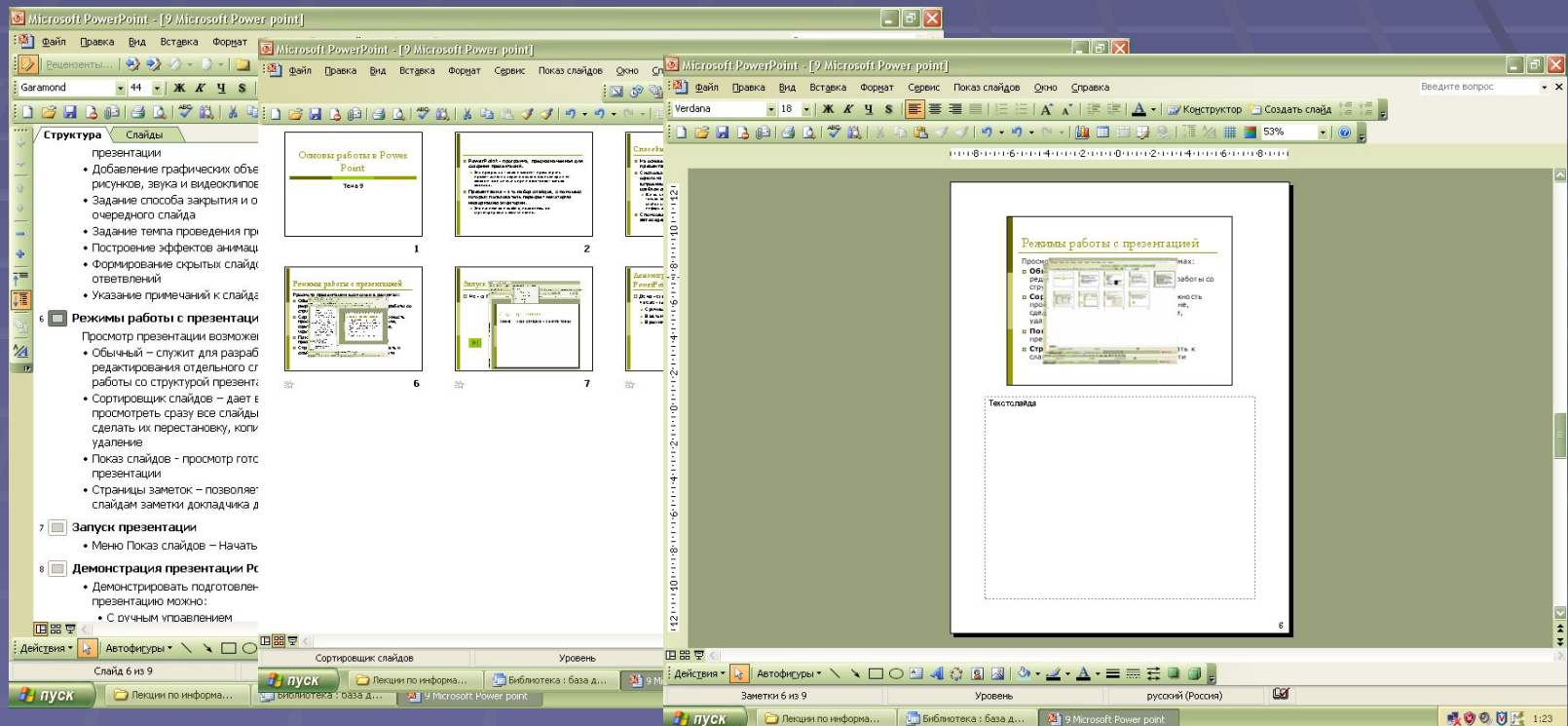
# Добавление в слайд анимации

- Мультимедиа-эффекты обеспечивают движение объектов на слайдах, а также переходы между слайдами.
- Анимацию можно создавать как для отдельных объектов слайда, так и для слайда в целом.

# Режимы работы с презентацией

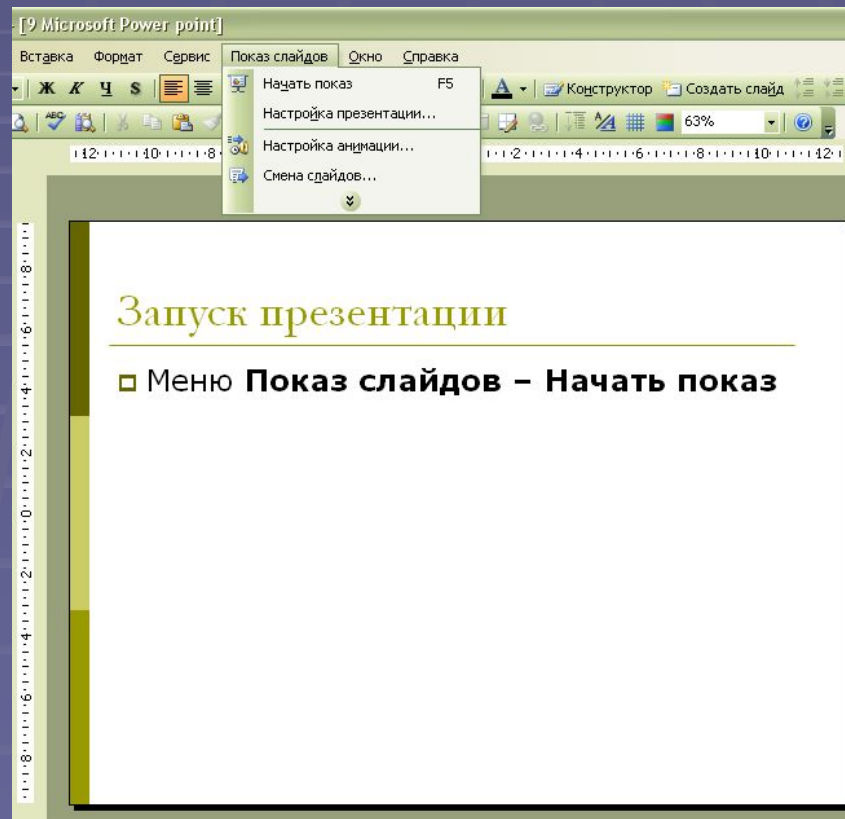
Просмотр презентации возможен в режимах:

- **Обычный** – служит для разработки и редактирования отдельного слайда и работы со структурой презентации
- **Сортировщик слайдов** – дает возможность просмотреть сразу все слайды на экране, сделать их перестановку, копирование, удаление
- **Показ слайдов** - просмотр готовой презентации
- **Страницы заметок** – позволяет сделать к слайдам заметки докладчика для печати



# Запуск презентации

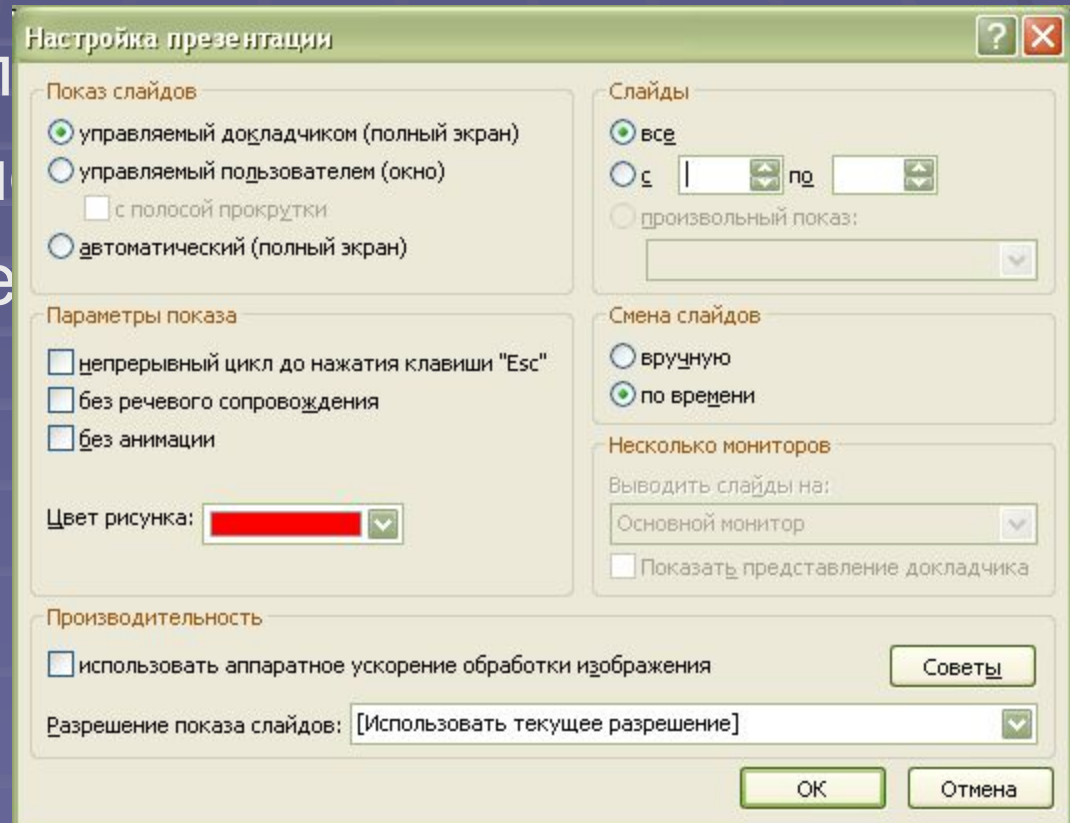
- Меню Показ слайдов – Начать показ





# Демонстрация презентации PowerPoint

- Демонстрировать подготовленную презентацию можно:
  - С ручным управлением
  - В автоматическом режиме
  - В режиме не...



# Управление демонстрацией слайдов

- **Управляющие кнопки** помогают оперативно переходить от слайда к слайду, остановить показ презентации, а затем вновь ее продолжить.

