

ОТЧЁТНАЯ РАБОТА по курсу
«Работа с современным инновационным учебным
оборудованием»
учителя начальных классов

Трусовой Г.А.

Фрагменты уроков математики и русского языка
2 класс

Учитель начальных классов

ГБОУ СОШ №2063








Трусова Г.А.

Создание презентации:

1. Открываем программу «Power Point»
 2. Нажимаем кнопку «Создать слайд» ; выбираем макет текста (или содержимого); из «конструктор» выбираем фон в «шаблоны оформления».
 3. При помощи клавиатуры набираем титульный лист (1 слайд).
 4. Создаём второй слайд - вносим текст задания, затем в левой части создаём таблицу и частично её заполняем согласно заданию. В правую часть вставляем анимационную картинку, копируя из интернета.
- Аналогичным способом создаем последующие слайды.
5. Используя кнопки «Показ слайдов» - «Настройка анимации» - «Добавить эффект» можно добавить анимационные эффекты для слайдов «Жалюзи», «Шашки» и другие.
 6. После создания всех слайдов необходимо сохранить презентацию.
 7. Проверяем работу презентации (при помощи кнопки «Показ слайдов» выбираем «начать показ»).

Заполни таблицу!


12 это -

2	
	7
4	
	6
8	
	5
3	




Проверь!

2	10
5	7
4	8
6	6
8	4
7	5
3	9



Заполни пропуски

- ◆ 11 ЭТО 8 И 
- ◆ 11 ЭТО 6 И 
- ◆ 11 ЭТО 2 И 
- ◆ 11 ЭТО 7 И 
- ◆ 11 ЭТО 1 И 
- ◆ 13 ЭТО 9 И 
- ◆ 13 ЭТО 5 И 
- ◆ 13 ЭТО 7 И 
- ◆ 13 ЭТО 3 И 



Проверь!

- ◆ **11** ЭТО **8** И **3**
- ◆ **11** ЭТО **6** И **5**
- ◆ **11** ЭТО **2** И **9**
- ◆ **11** ЭТО **7** И **4**
- ◆ **11** ЭТО **1** И **10**
- ◆ **13** ЭТО **9** И **4**
- ◆ **13** ЭТО **5** И **8**
- ◆ **13** ЭТО **7** И **6**
- ◆ **13** ЭТО **3** И **10**

Молодцы!!!



Выполни задание!

$7 + 7 = 14$

$14 - 7 = \dots$

$8 + 6 = \dots$

$\dots - 8 = \dots$

$\dots - 6 = \dots$

$7 + 8 = \dots$

$\dots - 7 = \dots$

$\dots - 8 = \dots$



$8 + 9 = \dots$

$\dots - \dots = \dots$

$\dots - \dots = \dots$

$8 + 8 = \dots$

$\dots - \dots = \dots$

$9 + 9 = \dots$

$\dots - \dots = \dots$



Проверь!

$7 + 7 = 14$

$8 + 6 = 14$

$7 + 8 = 15$

$14 - 7 = 7$

$14 - 8 = 6$

$15 - 7 = 8$

$14 - 6 = 8$

$15 - 8 = 7$

$8 + 9 = 17$

$8 + 8 = 16$


$9 + 9 = 18$

$17 - 8 = 9$

$16 - 8 = 8$

$18 - 9 = 9$

$17 - 9 = 8$



Русский язык

2 класс

- ◆ Словарная работа
- ◆ Звонкие и глухие согласные
- ◆ Безударные гласные

Вставьте пропущенные буквы,
поставьте ударение, подчеркните безударные
гласные!

- ◆ В...р...бей, в...рона, с...рока, ...рёл,
ов...щи, ...гурец, п...м...идор,
м...рковь, к...пуста, к...чан,
учит...ль, уч...ник, т...традь, п...нал,
к...р...андаш.



Проверь!

- ♦ Воробей, ворона, сорока, орёл,
овоши, огурец, помидор, морковь, капуста,
кочан,
учитель, ученик, тетрадь, пенал, карандаш.



**Вставьте пропущенные буквы,
подберите проверочные слова!**

(какие правила вы применили?)

Улы...ка-

Шля...ка-

Зага...ка-

Крова...ка-

Ло...ка-

Лудо...ка-

Ука...ка-

Кра...ки-



Тр...ва-

В...да-

Гн...здо-

З...мний-

К...тёнок-

Ш...гал-

Ст...рож-

М...сной-



Проверь!

Улы**б**ка-улыбчка

Шля**п**ка-шляпа

Зага**д**ка-загадать

Кроват**т**ка-кроватти

Лож**ж**ка-ложжечка

Ладо**ш**ка-ладошечка

Указ**з**ка-указзочка

Крас**к**и-краскочка

Трав**а**- траваы

Вод**а**- водаы

Гне**з**до-гнезда

Гри**б**ной-гриб

Кот**ё**нок-котё

Ша**г**ал-шаг

Лени**в**ый-лень

Мяс**н**ой-мясо

