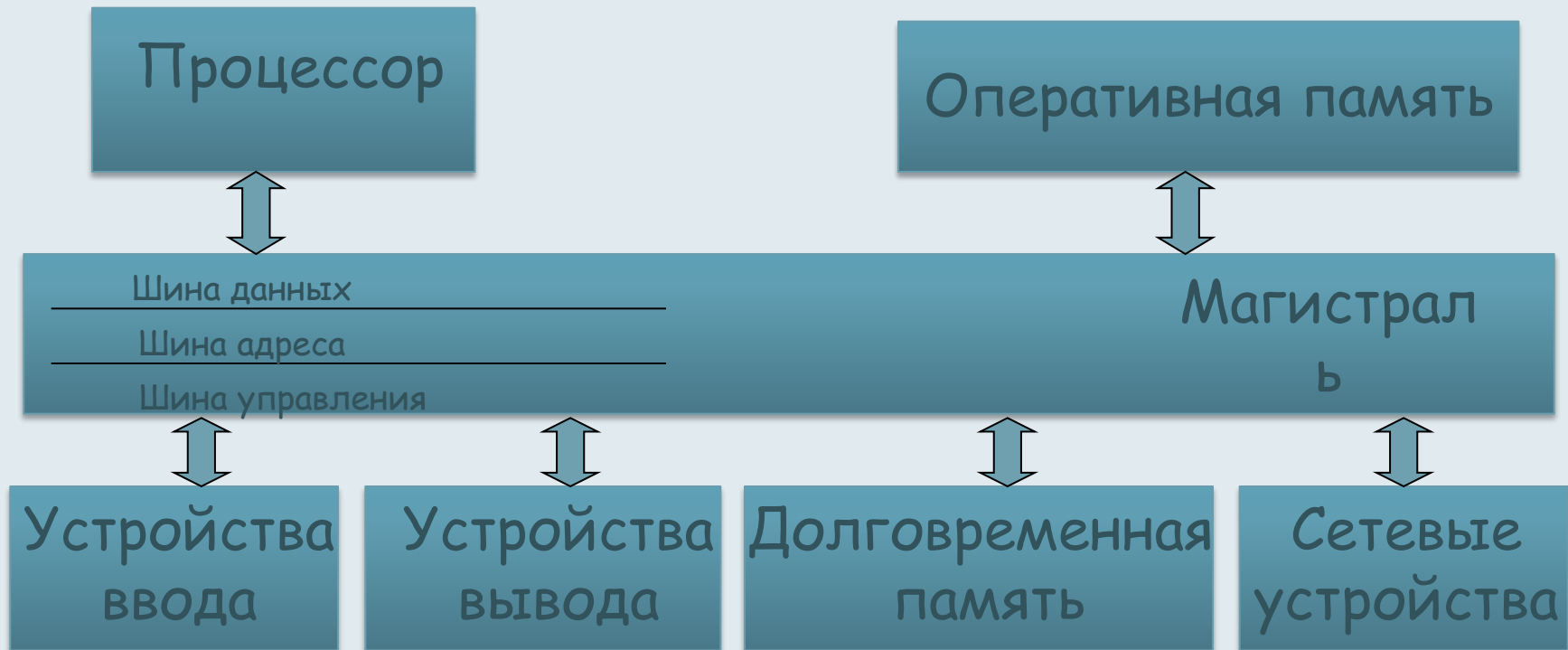


Итоговый урок по теме: «Первое знакомство с компьютером»

Учитель математики
и информатики
МБОУ УСОШ № 2
г. Калача-на-Дону
Волгоградской области
Анисимовой Н.А.



Задание 1. Восстановите схему «Магистрально-модульное устройство компьютера»



Задание 2. Распределите изученные устройства ПК по двум колонкам: устройства ввода и устройства вывода.

Устройства ввода

- клавиатура
- мышь
- джойстик
- сканер
- микрофон
- графический планшет

Устройства вывода

- монитор
- принтер
- наушники
- колонки
- плоттер

Задание 3. Из перечня устройств выберите те, которые находятся в системном блоке:

блок питания	+	процессор	+
сканер		сетевая карта	+
накопитель (дисковод)		flash - карта	
трекбол	+	оперативная память	
источник бесперебойного питания		материнская плата	+
web - камера		плоттер	+
ПЗУ		видеокарта	
винчестер		принтер	

+

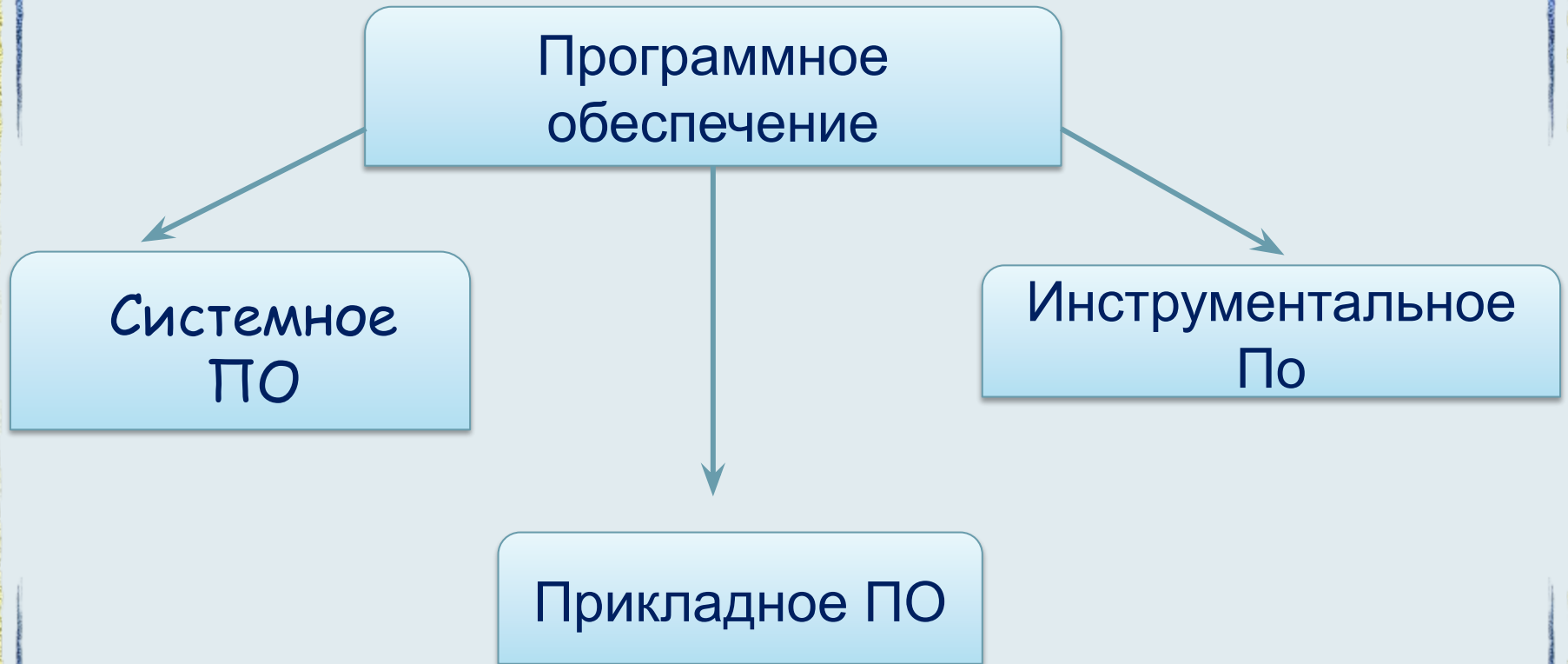
+

+

Задание 4. Переставьте буквы так, чтобы получилось слово, связанное с информатикой и компьютерами и дайте краткую характеристику понятию.

- Нресак
- Сканер
- Мпуанитляор
Манипулятор
- мтьяап
- Память

Задание 5. Заполните пропуски и дайте характеристику каждого вида ПО



Задание 6. Приведите примеры известного вам программного обеспечения компьютера.

Программное обеспечение	Пример
Операционная система	Windows XP
Архиватор	WinRAR
Антивирусная программа	Doctor Web
Браузер	Internet Explorer
Система программирования	Turbo Pascal
Текстовый редактор	Блокнот
Графический редактор	Paint
Редактор презентаций	Power Point
Электронные таблицы	Microsoft Excel

Задание 7. Разгадайте ребусы



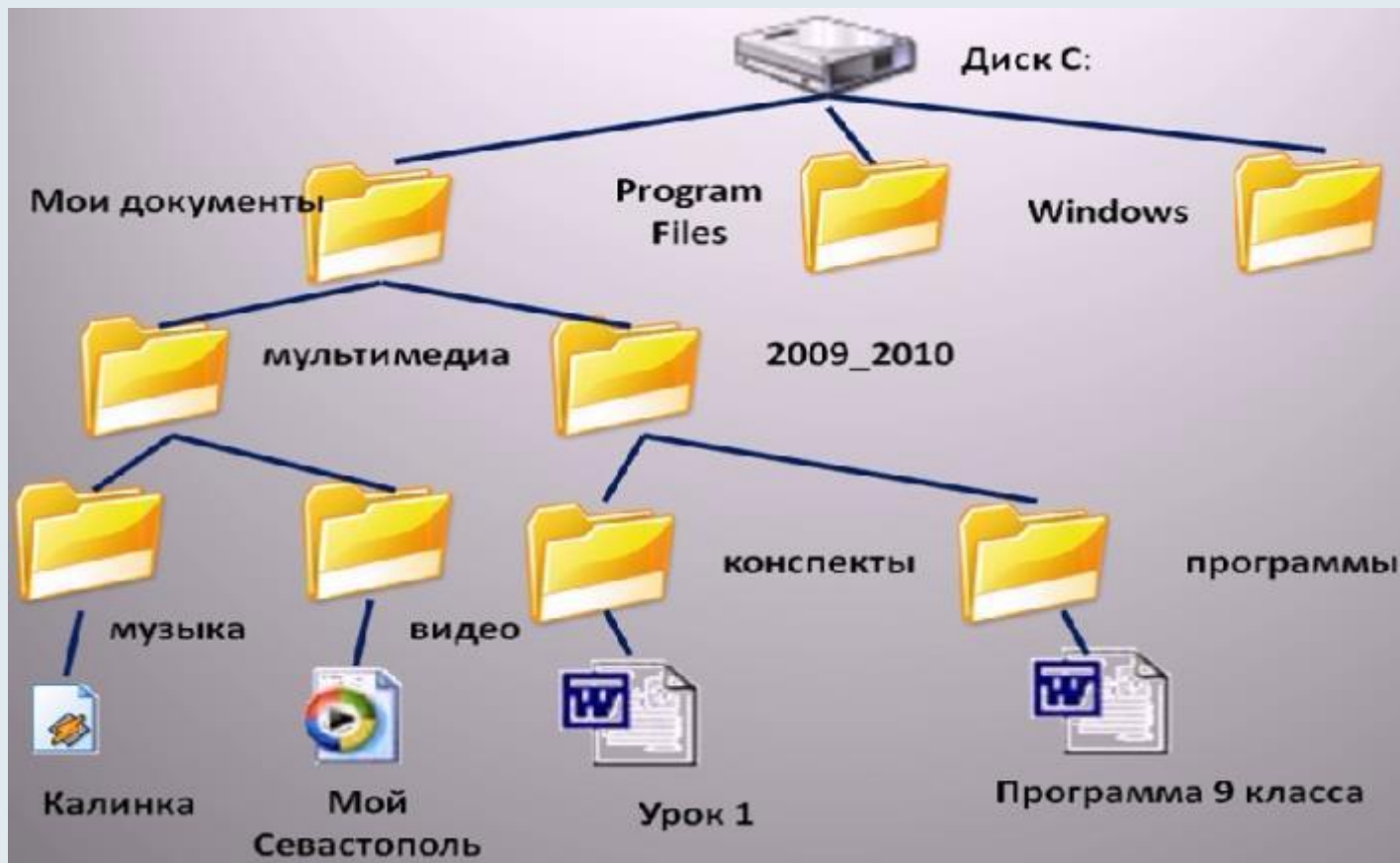
Задание 8. Файл Пушкин.doc хранится на жестком диске в каталоге ПОЭЗИЯ, который является подкаталогом каталога ЛИТЕРАТУРА. В таблице приведены фрагменты полного имени файла:

А	Б	В	Г	Д	Е
Литература	С:	Пушкин	\	.doc	Поэзия

Восстановите полное имя файла и закодируйте его буквами.

С:\ Литература\ Поэзия\ Пушкин. Doc
БГАГЕГВД

■ **Задание 9.** Запишите полное имя каждого файла и определите его тип по значку.



Решение:

C:\Мои документы\Мультимедиа\Музыка\Калинка.mp3

C:\Мои документы\Мультимедиа\Видео\Мой Севастополь. avi

C:\Мои документы\2009_2010\Конспекты\Урок 1.doc

C:\Мои документы\2009_2010\Программы\Программа 9 класса. doc

Домашнее задание:

- 1) Написать мини-сочинение на тему «Значение компьютера в жизни человека»;
- 2) Подготовиться к контрольной работе.

Используемые источники:

1. Шаблон презентации: <http://pedsovet.su/load/321-1-0-37375>

2. Изображения:

Манипуляторы: <http://pda.ferra.ru/imagespda/184/184941.jpg>

http://www.sistema-market.ru/products_pictures/import/6afd15b123fa5014172642dcdd08f9ea.jpg

Монитор: <http://im2-tub-ru.yandex.net/i?id=95830147-50-72&n=21>

Системный блок:

<http://im2-tub-ru.yandex.net/i?id=105395956-11-72&n=21>

Клавиатура:

<http://im0-tub-ru.yandex.net/i?id=392556419-23-72&n=21>

Диски: <http://im2-tub-ru.yandex.net/i?id=90709381-15-72&n=21>

3. Ребусы

<http://licey9.ucoz.ru/forlessons/13.jpg>

<http://licey9.ucoz.ru/forlessons/14.jpg>

<http://www.edu.cap.ru/home/5602/image/8bb55bb43003.jpg>

<http://wiki.ipkpr.ru/images/8/8d/Ребус.jpg>

http://data.lact.ru/f1/s/45/123/image/1329/758/medium_fayl.png

4. Информатика и ИКТ: рабочая тетрадь для 8 класса/Л.Л.Босова,
А.Ю.Босова.-3-е изд.-М.:Бином. Лаборатория знаний , 2012. -95 с.:
ил