



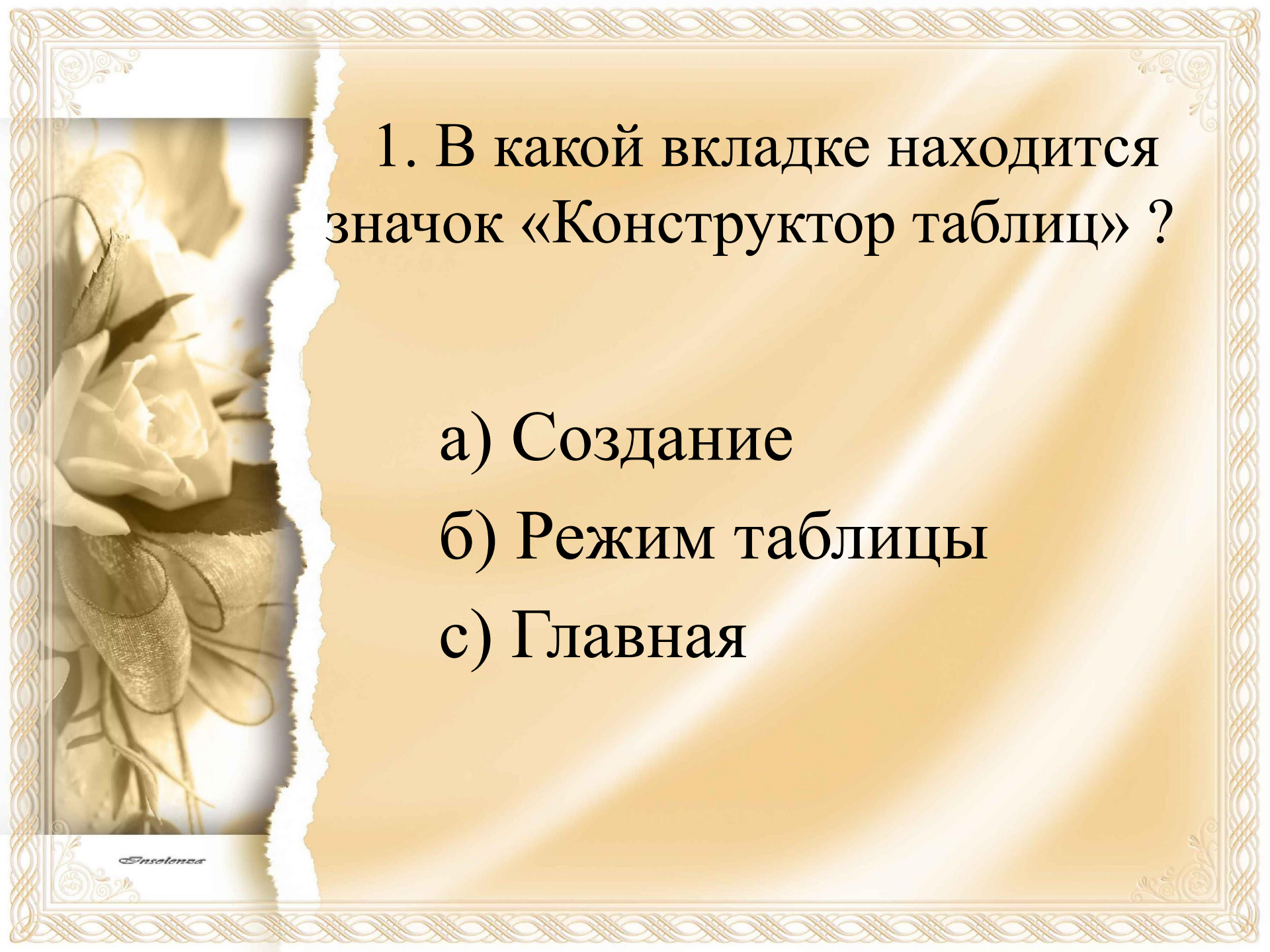
Урок информатики  
«Поиск и замена данных. Сортировка, фильтрация  
данных. Отчеты»

9 класс

Клементьева Олеся Сергеевна

Казахстан, Карагандинская область,

г. Балхаш, средняя школа №1 имени М. Горького


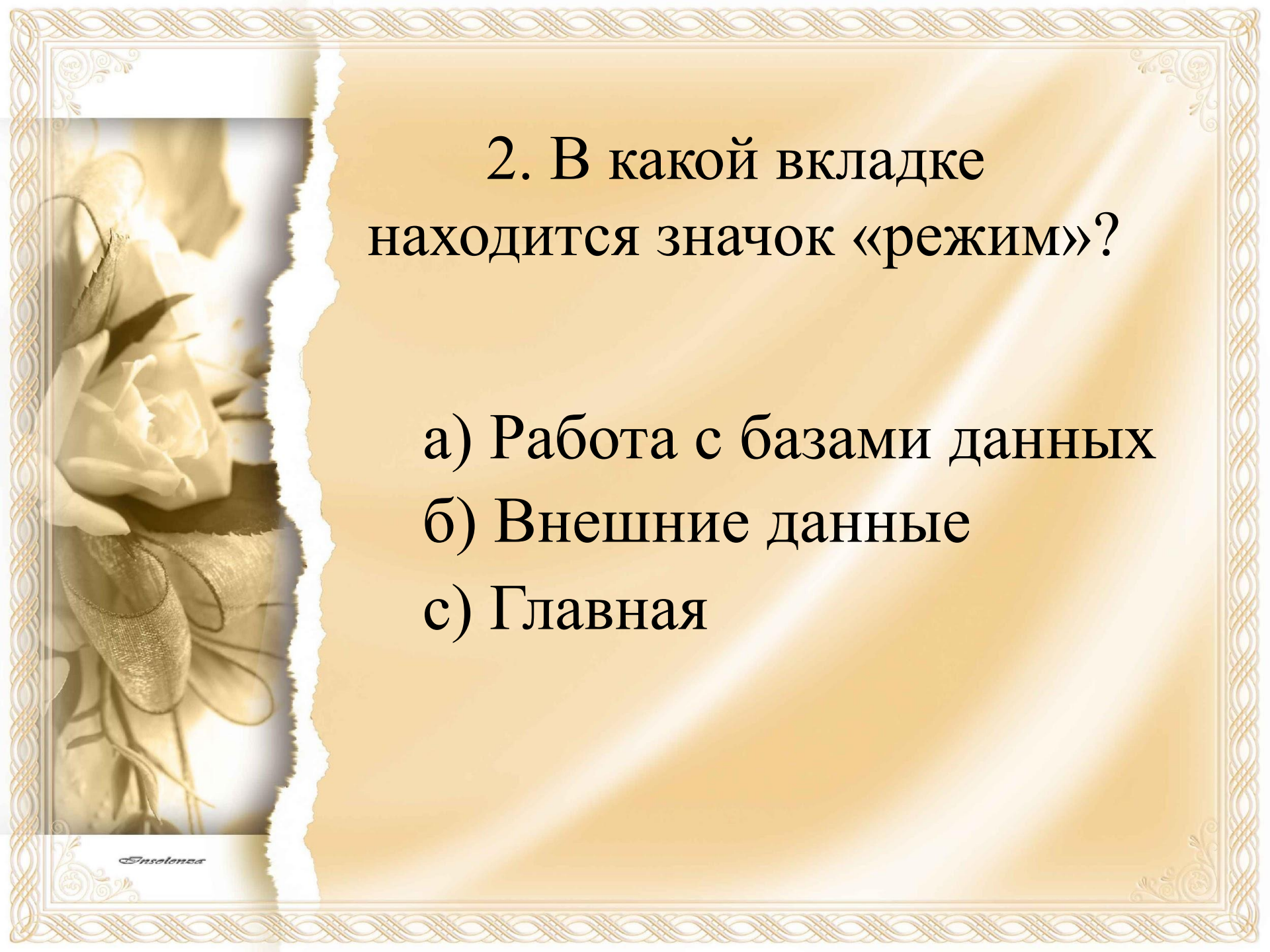


1. В какой вкладке находится значок «Конструктор таблиц» ?

а) Создание


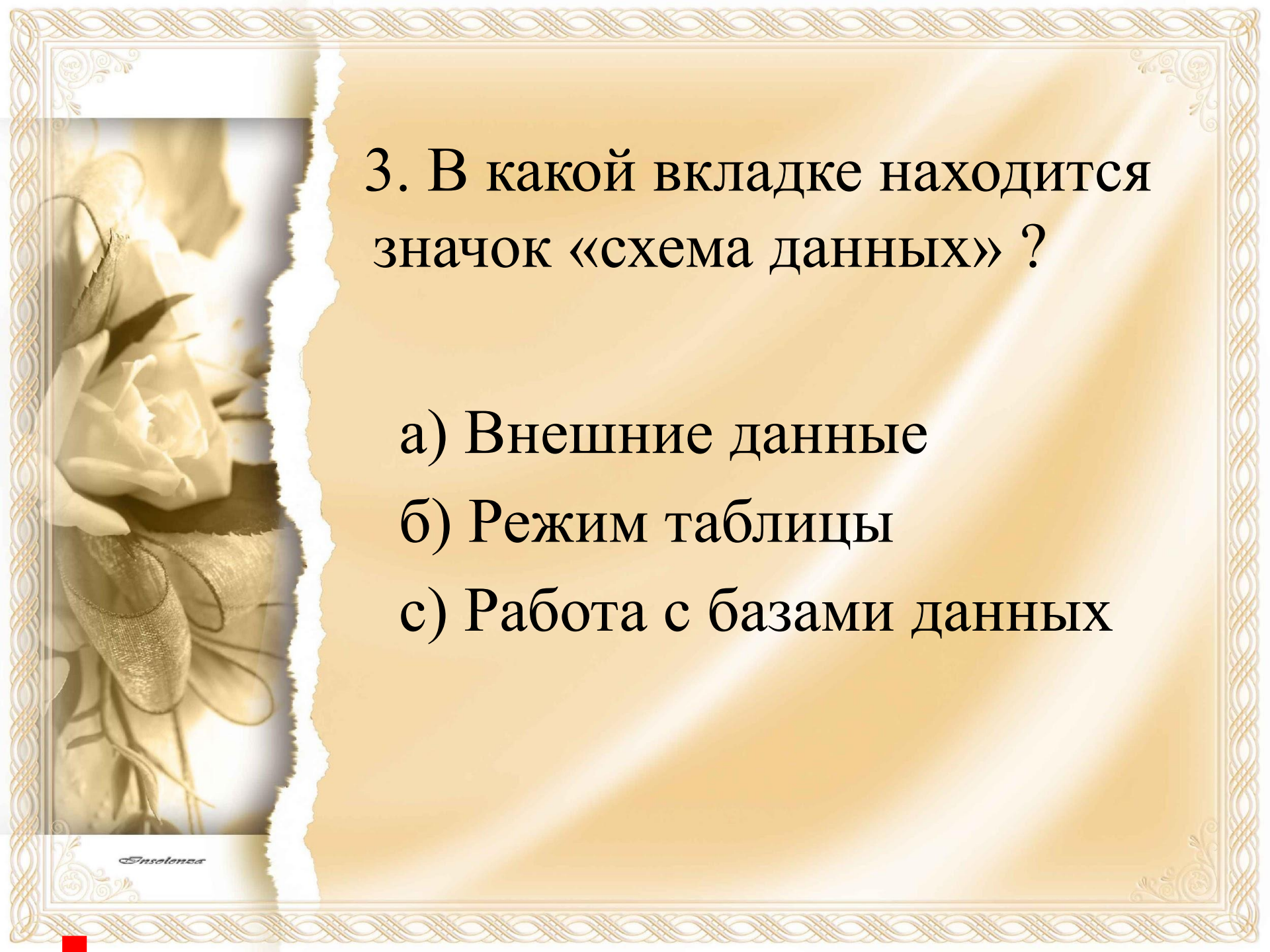
б) Режим таблицы

с) Главная



2. В какой вкладке  
находится значок «режим»?

- а) Работа с базами данных
- б) Внешние данные
- с) Главная



3. В какой вкладке находится значок «схема данных» ?

а) Внешние данные

б) Режим таблицы

с) Работа с базами данных



4. В какой вкладке находится значок «Другие формы»?

а) Создание

б) Режим таблицы

с) Работа с базами данных



5. В какой вкладке находятся элементы начертания?

- а) Создание
- б) Режим таблицы
- с) Главная

# Компьютерный практикум

<b>код</b>	<b>название вируса</b>	<b>размер</b>	<b>группа</b>
	Червь	5 кб	сетевой
	Троянский конь	102 кб	Файловый вирус
	Win 32	65 кб	Загрузочный вирус

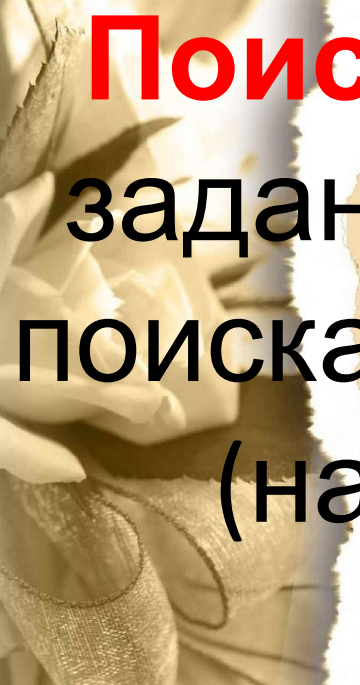
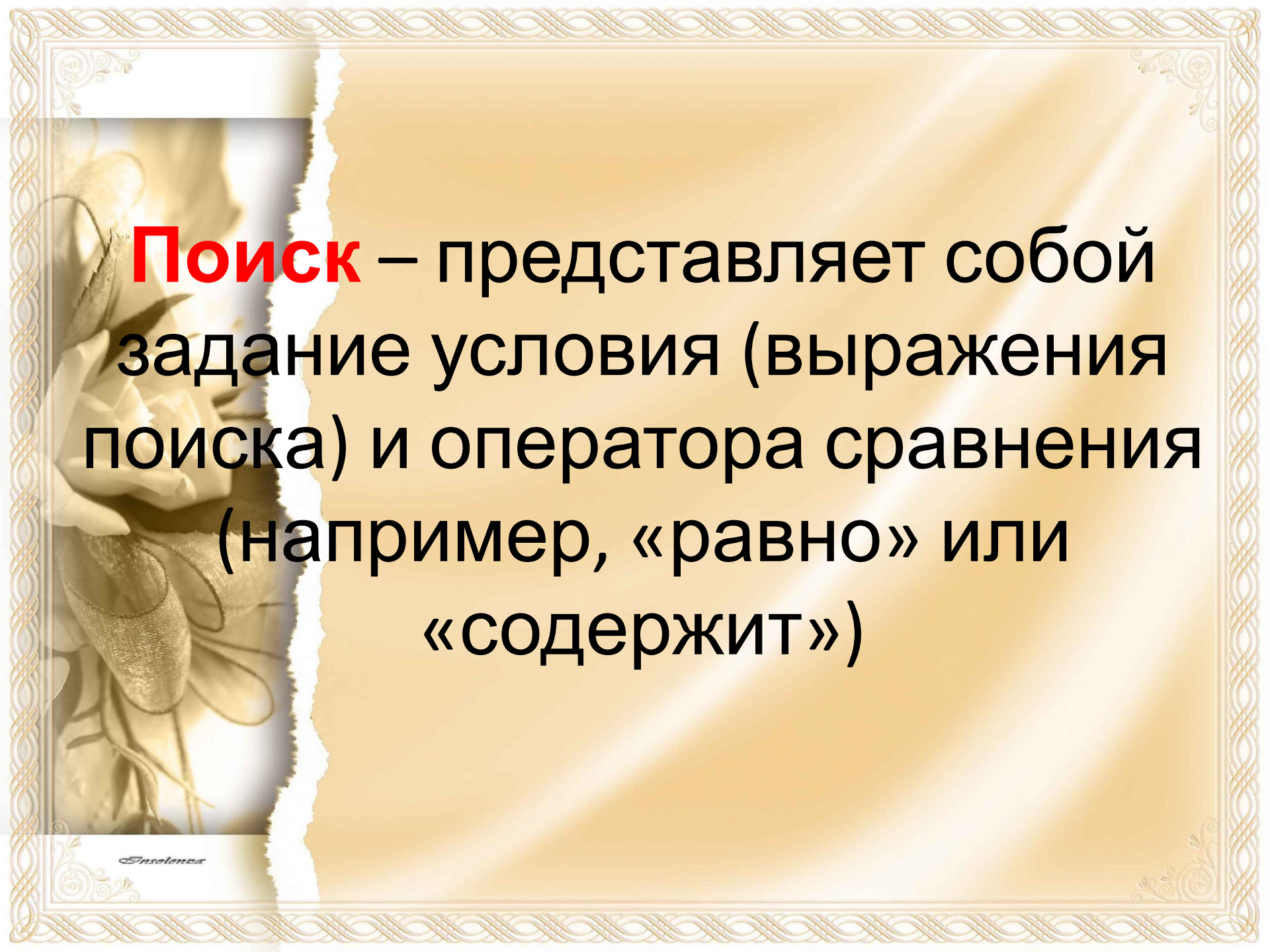
# Глазная гимнастика










Поиск и замена данных.  
Сортировка, фильтрация данных.  
Отчеты



**Поиск** – представляет собой задание условия (выражения поиска) и оператора сравнения (например, «равно» или «содержит»)



**Сортировка** данных  
используется для удобства  
нахождения нужной  
информации



**Фильтрация** - используется для задания поднабора записей, отображаемых при применении фильтра к форме, отчету, запросу или таблице.

**Отчет** – это особая форма представления данных, предназначенная для вывода на печать

В программе MS Access отчеты можно создавать с помощью нескольких способов:

Конструктор

Мастер отчетов

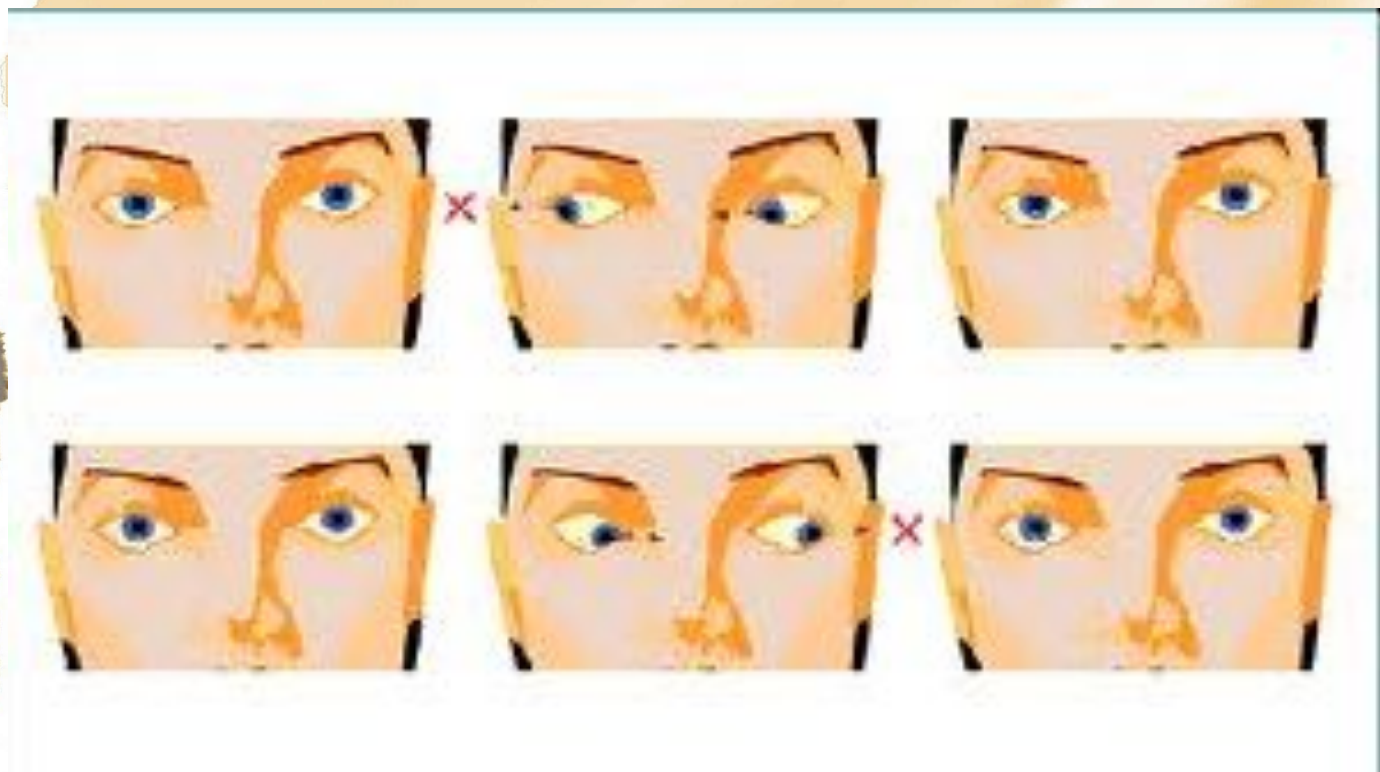
Автоотчет: в столбец

Автоотчет: ленточный

Мастер диаграмм

Почтовые наклейки

# Глазная гимнастика



# Компьютерный практикум

- Откройте ранее сохраненную таблицу
- С помощью команды Найти осуществите поиск записи «Черви»
- С помощью команды Найти осуществите поиск записи «Троянский конь»
- Замените запись «Троянский конь» на запись «Троян»
- Замените запись «Червь» на запись «Сетевой вирус»
- Отфильтруйте записи от А до Я
- Отфильтруйте записи от Я до А
- Снимите флажок любой записи.
- Создайте отчет полученного реквизита по ленточному типу

# Итог урока

- С чем мы сегодня познакомились?
- Что для Вас было наиболее сложным?
- Какая работа не было для Вас затруднительной?

