
ПОИСК ИНФОРМАЦИИ В ИНТЕРНЕТЕ




Не теряйте время

Чтобы правильно и быстро организовать поиск информации необходимо:

- Определить конкретную тему,
- Использовать гиперссылки, относящиеся только к заранее определенной теме,
- Направить свой поиск не в «глубь», а «вширь»


Способы поиска информации

- Использование знаков



ЖИВОТНЫЕ + СЛОН

Использование знака



Для того, чтобы определенное слово **обязательно присутствовало в документе**, надо поставить перед ним знак +

Пример использования знака



Запрос **История создания
автомобиля**


выдаст много ссылок на сайты с разнообразными сведениями об истории создания различных устройств, предметов, в том числе и автомобиля.

Запрос с знаком




Если записать запрос с использованием +
История создания +автомобиля

То запрос покажет ссылки на
информацию об истории создания
именно автомобиля



Использование знака



Если поставить перед определенным словом знак «-», то это позволит исключить документы, где встречается это слово

Пример использование знака



Надо найти информацию о домашних животных, но Вас **не интересует** информация о кошках и собаках

Запрос со знаком



Если записать запрос с использованием –
Домашние животные –кошки -собаки

То запрос покажет ссылки о домашних животных и **ИСКЛЮЧИТ** информацию о кошках и собаках



Использование знака



Необходимо отличать слова от фрагментов слов. Независимо от того, является введенная последовательность словом или частью другого слова, некоторые системы поиска трактуют ее одинаково.

Пример использования знака



Если в строку поиска Вы введете
последовательность:

Мед, медицин, медицина

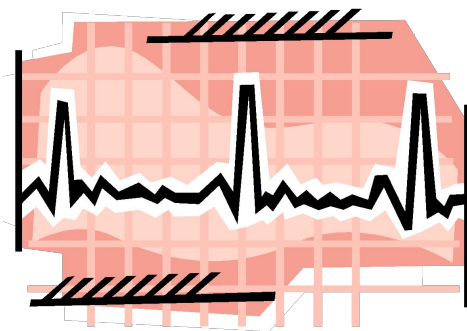
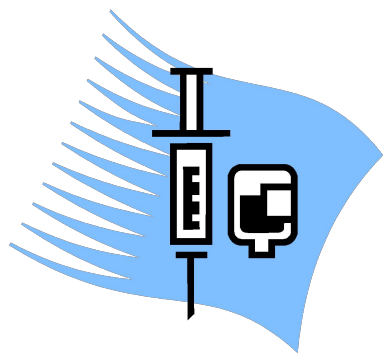
То система будет искать еще и

Мёд, медик, медиа, медицинский и т.д.

Запрос со знаком |

Если надо ограничить поиск в точности с введенным словом, надо поставить после него точку.


Медицина.



Правило создания текста

Для поиска со знаками

и



Если в строке поиска Вы используете
знак + или -

То эти знаки надо отделять пробелом от
предыдущего слова и печатать слитно с
последующим.

Языки программирования +Basic

Надо бы вернуться...

Если при поиске информации Вы открыли страницу, которая Вас заинтересовала, то сделайте закладку, чтобы была возможность вернуться к ней.

Как вернуться?

1. В программе Internet Explorer в строке меню команда Избранное,
2. В ниспадающем меню строка Добавить в избранное...
3. В окне диалога указать (при необходимости) имя страницы или воспользоваться тем, какое предлагает система, указать папку для сохранения страницы.

Избранное

Чтобы открыть сохраненную страницу:

1. Команда **Избранное** в строке меню
2. В ниспадающем меню найти имя сохраненной страницы и активизировать ее.

Строка поиска

Искать

Найти

Я ищу

Реферат по биологии

Найти

Найти

Пример: нестандартный ребенок

Везде

Каталог Новости Маркет Энциклопедия Картинки