

---

# **ПОИСК ИНФОРМАЦИИ В ИНТЕРНЕТЕ**

# Не теряйте время

---


Чтобы правильно и быстро организовать поиск информации необходимо:

- Определить конкретную тему,
- Использовать гиперссылки, относящиеся только к заранее определенной теме,
- Направить свой поиск не в «глубь», а «вширь»

# Способы поиска информации

---


- Использование знаков



ЖИВОТНЫЕ + СЛОН

# Использование знака

---



Для того, чтобы определенное слово **обязательно присутствовало в документе**, надо поставить перед ним знак +

# Пример использования знака

---



Запрос **История создания  
автомобиля**


выдаст много ссылок на сайты с разнообразными сведениями об истории создания различных устройств, предметов, в том числе и автомобиля.

# Запрос с знаком




Если записать запрос с использованием +  
**История создания +автомобиля**

То запрос покажет ссылки на  
информацию об истории создания  
**именно** автомобиля



# Использование знака

---



**Если поставить перед определенным словом знак «-», то это позволит исключить документы, где встречается это слово**

# Пример использование знака

---

Надо найти информацию о домашних животных, но Вас **не интересует** информация о кошках и собаках





# Запрос со знаком



Если записать запрос с использованием –  
**Домашние животные –кошки -собаки**

То запрос покажет ссылки о домашних животных и **ИСКЛЮЧИТ** информацию о кошках и собаках



# Использование знака

---



Необходимо отличать слова от фрагментов слов. Независимо от того, является введенная последовательность словом или частью другого слова, некоторые системы поиска трактуют ее одинаково.

# Пример использования знака

---



Если в строку поиска Вы введете  
последовательность:

**Мед, медицин, медицина**

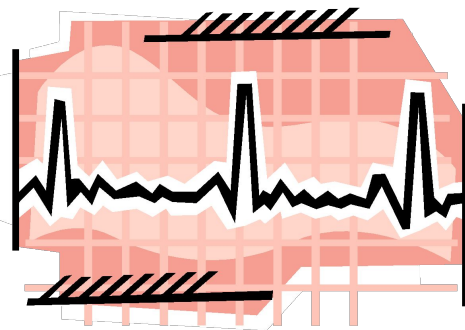
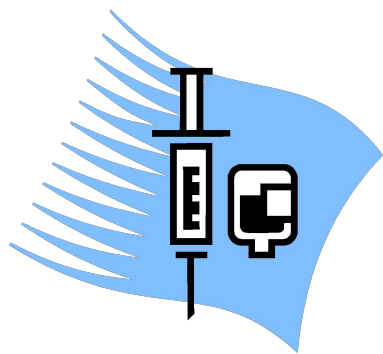
То система будет искать еще и

**Мёд, медик, медиа, медицинский и т.д.**

# Запрос со знаком |

Если надо ограничить поиск в точности с введенным словом, надо поставить после него точку.

**Медицина.**




# Правило создания текста

---

Для поиска со знаками

и



Если в строке поиска Вы используете  
знак + или -

То эти знаки надо отделять пробелом от  
предыдущего слова и печатать слитно с  
последующим.

**Языки программирования +Basic**

# Надо бы вернуться...

---

Если при поиске информации Вы открыли страницу, которая Вас заинтересовала, то сделайте закладку, чтобы была возможность вернуться к ней.

# Как вернуться?

---

1. В программе Internet Explorer в строке меню команда Избранное,
2. В ниспадающем меню строка Добавить в избранное...
3. В окне диалога указать (при необходимости) имя страницы или воспользоваться тем, какое предлагает система, указать папку для сохранения страницы.

# Избранное

---

Чтобы открыть сохраненную страницу:

1. Команда **Избранное** в строке меню
2. В ниспадающем меню найти имя сохраненной страницы и активизировать ее.



# Строка поиска

---

**Искать**

**Я ищу**

**Реферат по биологии**

**Найти**

**Пример: нестандартный ребенок**

**Везде** [Каталог](#) [Новости](#) [Маркет](#) [Энциклопедия](#) [Картинки](#)