

Пользовательский интерфейс

Урок информатики в 8 классе
с использованием ЭОР

Учитель: О.А. Мохова

*ГКСОУ ВО "Специальная (коррекционная)
общеобразовательная школа-интернат
II вида г. Коврова"*

Учебник.

*И.Г. Семакин, Л.А. Залогова, С.В. Русаков, Л.В. Шестакова.
Информатика и ИКТ. 8 класс, 5-е издание. М.: БИНОМ,*

Лаборатория знаний, 2011

Разработчики современного программного обеспечения стараются сделать работу пользователя за компьютером удобной, простой, наглядной.

Способ взаимодействия программы с
пользователем называют
пользовательским
интерфейсом.

**Объектно-
ориентированный
пользовательский
интерфейс**

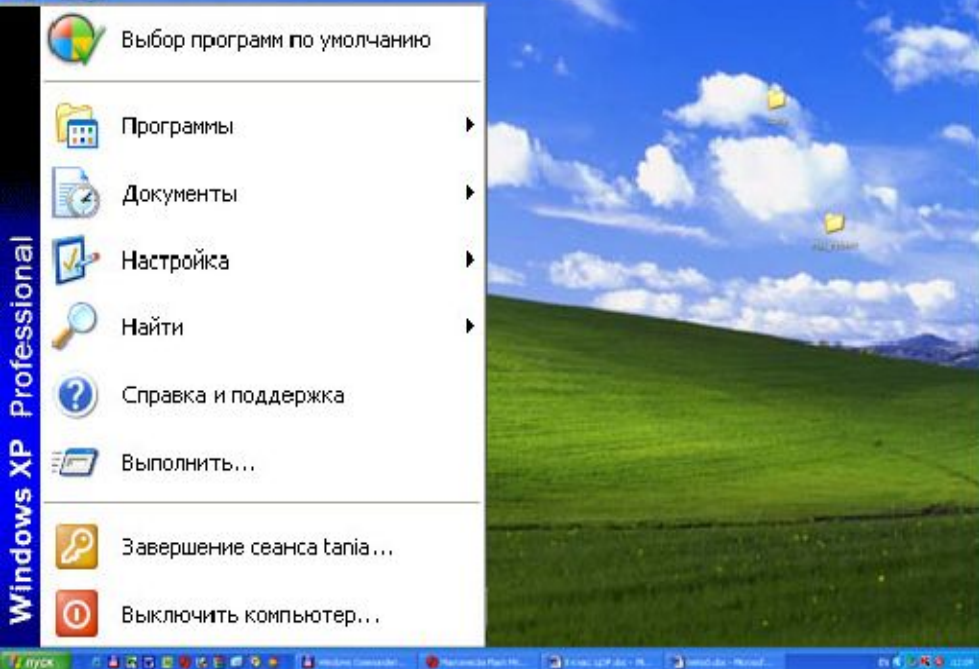
**Меню — это выводимый
на экран список, из которого
пользователь может выбирать
нужный ему элемент.**

- **Типы меню в ОС Windows**

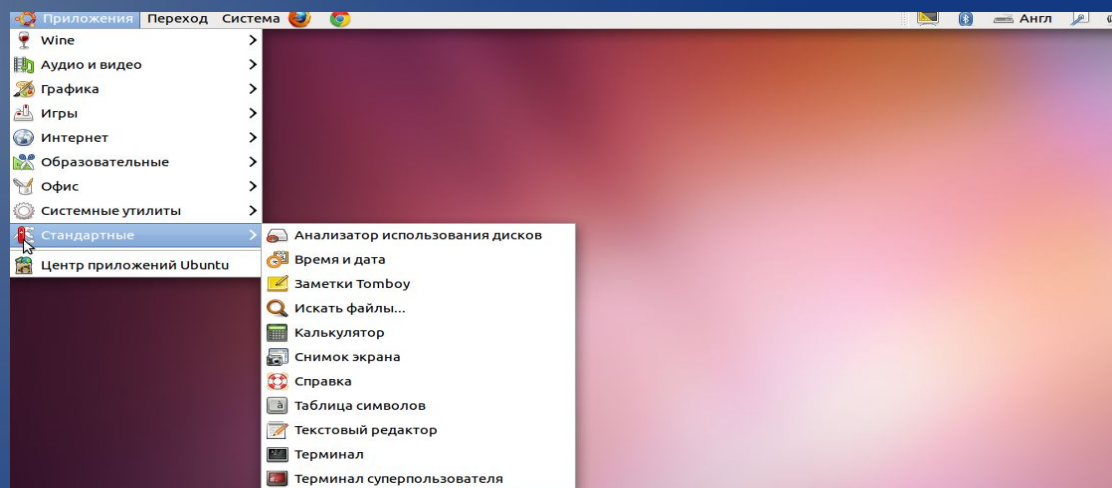


Отдохнем минуточку...

Сравните Главное меню операционных систем

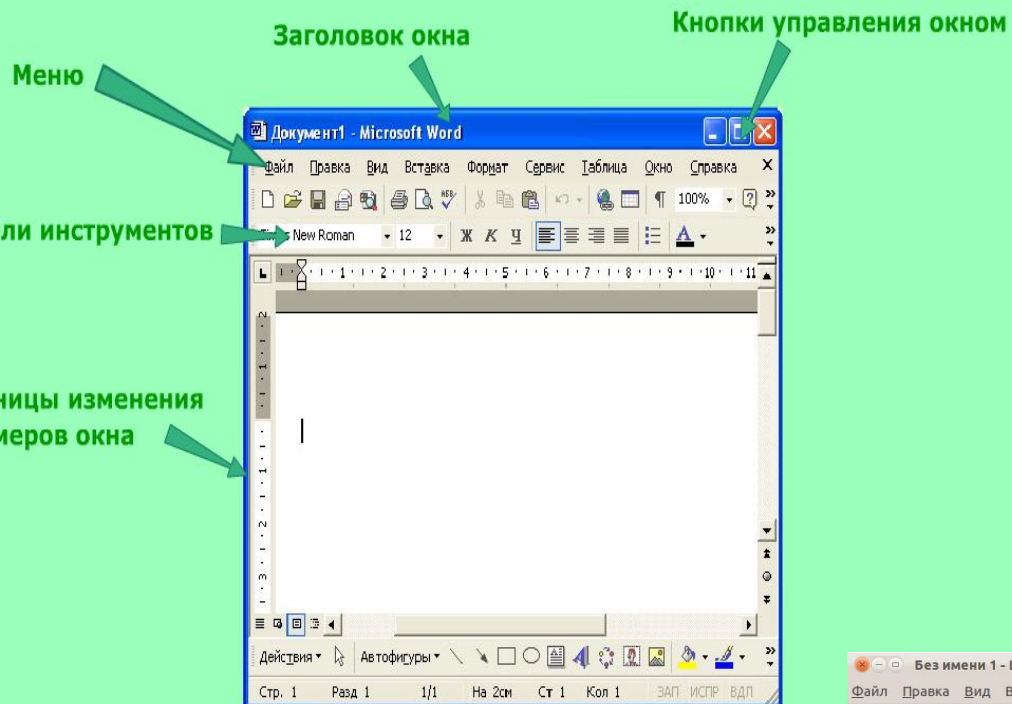


Windows



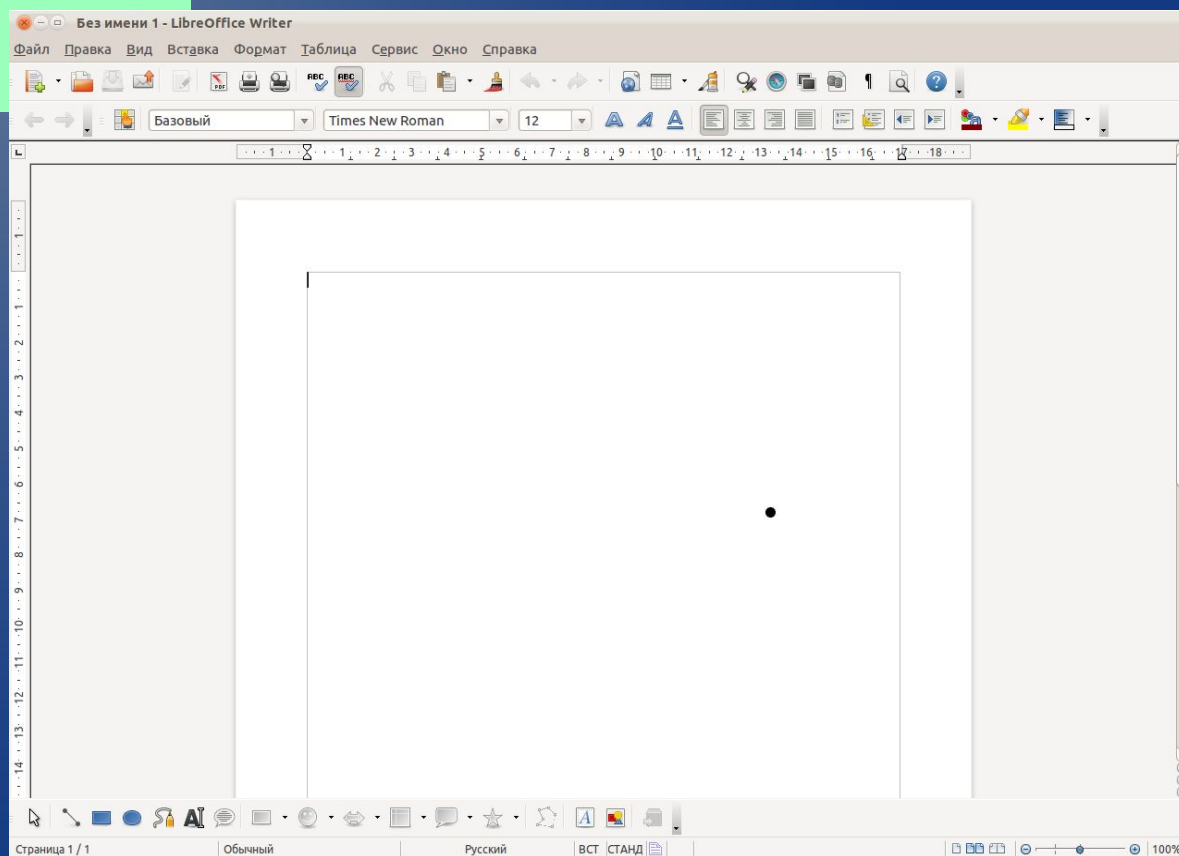
Linux

Сравните элементы оконного интерфейса



Windows

Linux



Выполните тестовые задания





Домашнее задание

Подведем итоги

- *Что у вас получилось?*
- *Вызывает ли у вас затруднения эта тема?*
- *Считаете ли вы актуальной данную тему?*
- *Чем интересен был урок для вас?*
- *Каковы ваши пожелания самому себе?*

В презентации использованы:

1.

Фотографии

2. ЭОР <http://files.school-collection.edu.ru>
www.krasf
un.ru

3. ЭОР <http://fcior.edu.ru>