

# Пользовательский интерфейс

Урок информатики в 8 классе  
с использованием ЭОР

Учитель: О.А. Мохова  
*ГКСОУ ВО "Специальная (коррекционная)  
общеобразовательная школа-интернат  
II вида г. Коврова"*

*Учебник.  
И.Г. Семакин, Л.А. Залогова, С.В. Русаков, Л.В. Шестакова.  
Информатика и ИКТ. 8 класс, 5-е издание. М.: БИНОМ,  
Лаборатория знаний, 2011*

Разработчики современного программного обеспечения стараются сделать работу пользователя за компьютером удобной, простой, наглядной.

Способ взаимодействия программы с  
пользователем называют  
*пользовательским*  
*интерфейсом.*

**Объектно-  
ориентированный  
пользовательский  
интерфейс**

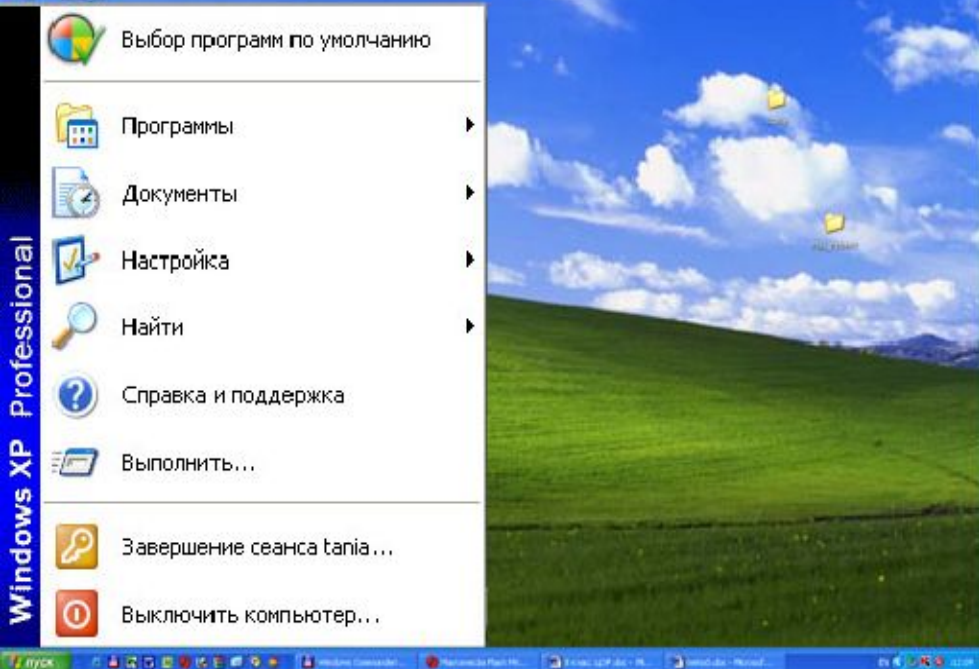
**Меню — это выводимый  
на экран список, из которого  
пользователь может выбирать  
нужный ему элемент.**

- **Типы меню в ОС Windows**

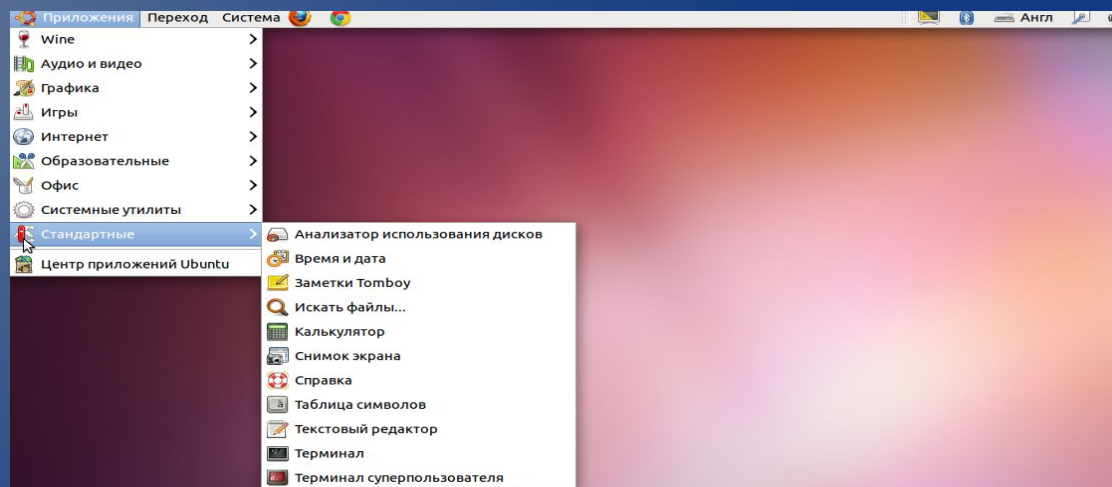


Отдохнем минуточку...

# Сравните Главное меню операционных систем

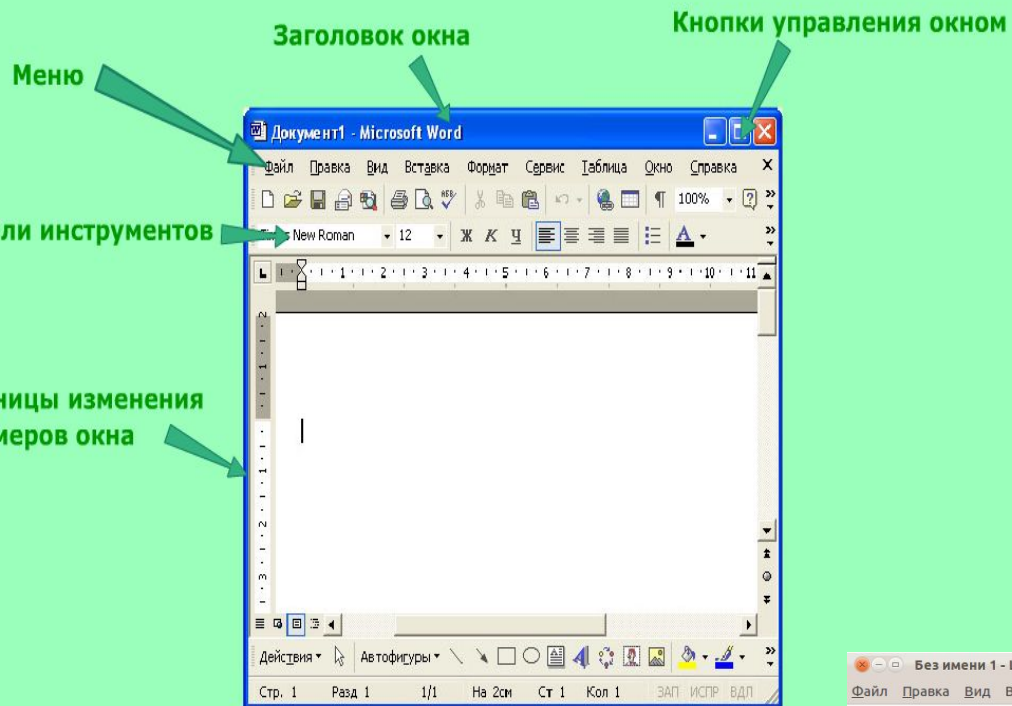


*Windows*



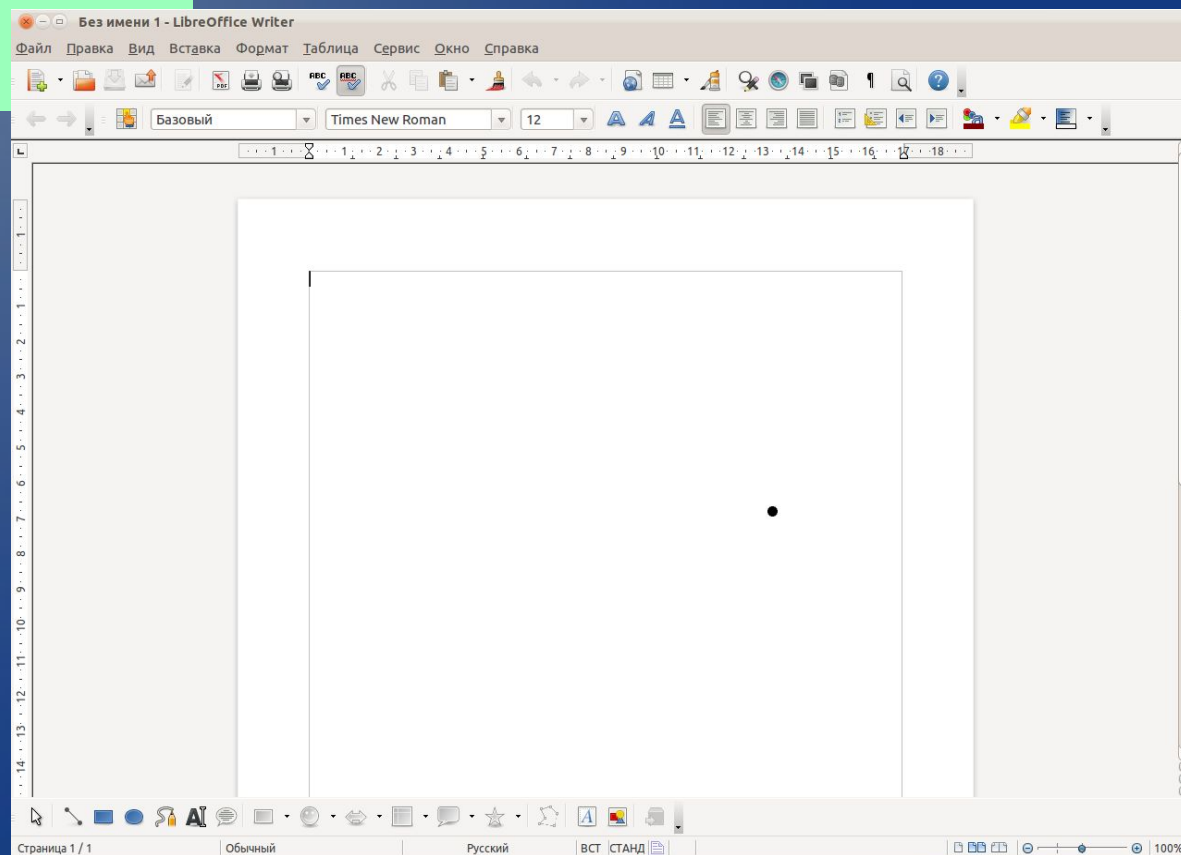
*Linux*

# Сравните элементы оконного интерфейса



Windows

Linux





Выполните тестовые задания





Домашнее задание

# Подведем итоги

- *Что у вас получилось?*
- *Вызывает ли у вас затруднения эта тема?*
- *Считаете ли вы актуальной данную тему?*
- *Чем интересен был урок для вас?*
- *Каковы ваши пожелания самому себе?*

# В презентации использованы:

1.

Фотографии

2. ЭОР <http://files.school-collection.edu.ru>  
www.krasf  
un.ru

3. ЭОР <http://fcior.edu.ru>