




Основные понятия





**Файлы программы
PowerPoint называются
презентациями а их
элементы – *слайдами*.**

**Слайды могут содержать
различную информацию.**




Создание слайда

Чтобы создать новый слайд,
нужно выполнить команду

Вставка – Создать слайд

или щелкнуть по кнопке

Создать слайд





Шаблон оформления


Шаблон оформления – это шаблон, формат которого можно использовать для подготовки других презентаций.





Шаблон оформления

Шаблон
оформления
можно
применить ко
всем слайдам
или к
выделенным.





Шаблон оформления

Выполнить команду **Формат –
Оформление слайда** или
щелкнуть по кнопке **Конструктор**





Цветовая схема

Основа из 8 цветов, которую можно применять в слайдах.

Она состоит из:

- Цвета фона,
- Цвета линий,
- Цвета текста заголовка и текста абзацев



Цветовая схема

Выполнить команду **Формат – Оформление слайда** или щелкнуть по кнопке **Конструктор**.

В области задач выделить строку **Цветовые схемы**.



Цветовая схема


Цветовую схему
можно применить ко
всем слайдам или к
выделенным.



Макет слайда

Выполнить команду **Формат**
– **Разметка слайда.**

Справа появятся макеты с
различным содержанием.





Макеты слайда

Макеты можно
применить к
выделенным
слайдам или вновь
применить макет, а
также добавить
новый слайд.

