


Понятия «вверх», «вниз», «вправо», «влево»

Королёва Ирина Николаевна
учитель начальной школы №2
МКОУ СОШ №2
г. Нефтекумск



Аист, аист длинноногий,
Покажи домой дорогу!
Топай правою ногой,
Топай левою ногой,
Снова - правою ногой,
Снова - левою ногой,
После - правою ногой,
После - левою ногой.
Вот тогда придешь домой!





17 Кто куда пойдёт?

Наф-Наф

Бабушка

18 Кто стоит справа и слева от Чебурашки,
Буратино, Незнайки?




Нарисуй
Сверху солнышко
Снизу цветок
Справа воздушный
шарик
Слева флажок



19

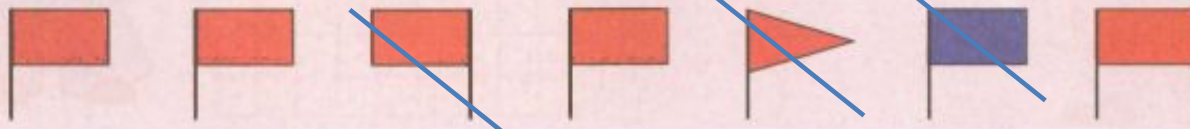
Назови одним словом всех, кто изображён на рисунке. Сколько их внизу, сколько вверху? Сколько летит направо, сколько налево?



20 а) Вычеркни лишний самолётик.

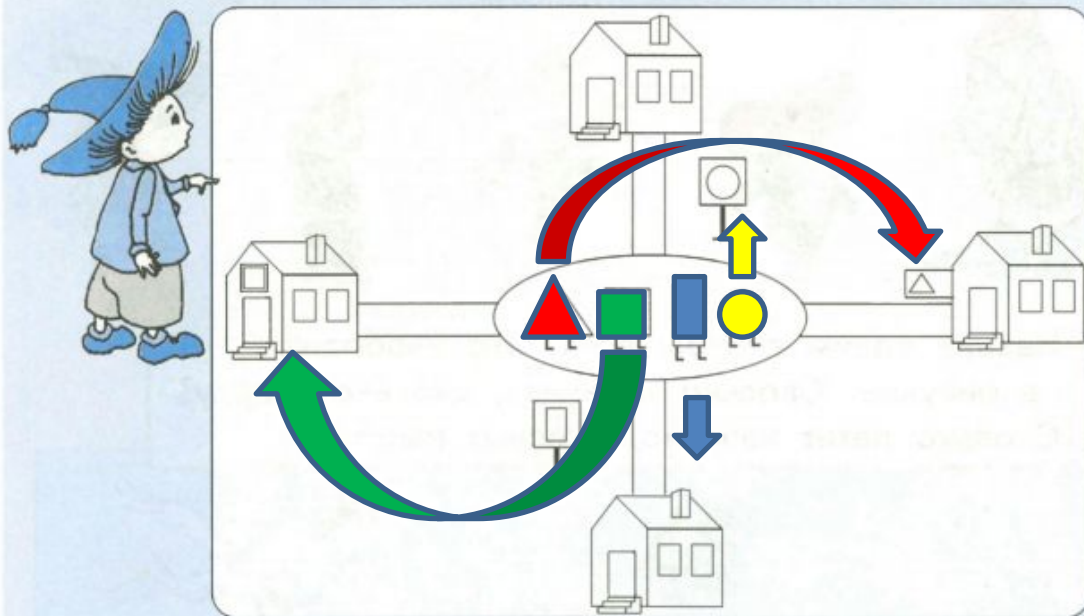


* б) Вычеркни лишний флажок.




41

* 21 Кто куда пойдёт? Раскрась каждую фигуру, её домик и дорожку одним и тем же цветом.



Физминут ка



















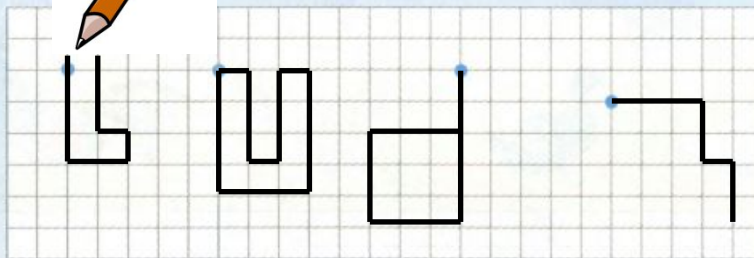
Так
держаться!



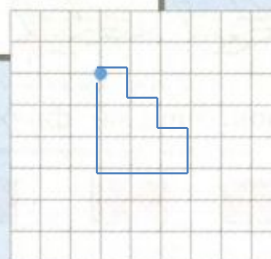
22

а) Дин

петочкам.



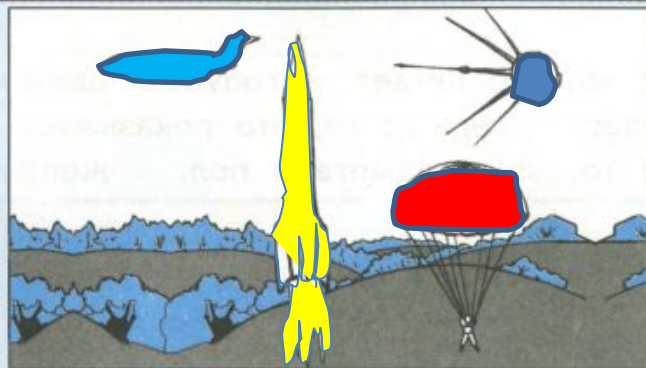
* б) Попробуй сам написать диктант:



23

а) Раскрась то, что летит налево, голубым цветом, направо – синим, вверх – жёлтым, вниз – красным.

б) Поставь правильные стрелочки ↑ ↓ ← или → около каждого предмета.



Слева – дерево,
Справа куст,
Сверху солнце,
Снизу - трава

24 Дополни рисунок: нарисуй предметы сверху, справа, слева и снизу от домика.

