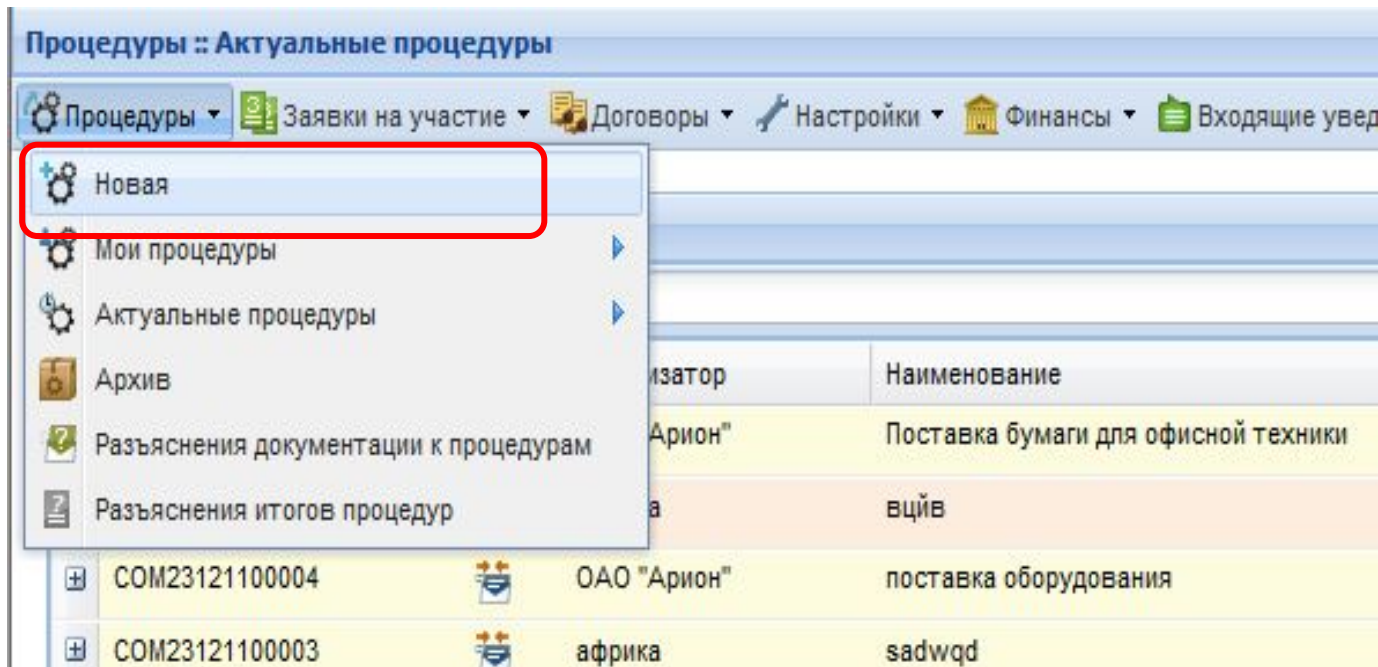


*Порядок публикации открытых конкурсов, открытых аукционов в ЕИС.*

# Публикация аукциона (редукциона)

- Для заведения процедуры аукциона выполните следующие действия:



Процедуры :: Актуальные процедуры

Процедуры | Заявки на участие | Договоры | Настройки | Финансы | Входящие уведомления

- Новая
- Мои процедуры
- Актуальные процедуры
- Архив
- Разъяснения документации к процедурам
- Разъяснения итогов процедур

Идентификатор	Наименование
COM23121100004	Поставка бумаги для офисной техники
COM23121100003	поставка оборудования
	вцйв
	sadwqd



# Публикация аукциона (редукциона)

- В блоке Сведения о процедуре необходимо заполнить следующие поля

Сведения о процедуре

Форма торгов: Редукцион

Совместная закупка:

Номер извещения: Генерируется после публикации

Наименование процедуры \*:

Номер закупки:

Цена лота выражена в денежном эквиваленте:

Валюта процедуры: Российский рубль

Передать сведения о процедуре в ЕИС:

Способ закупки по классификатору ООС:

Соответствие требованию к отсутствию участника в РНП: Установлено

Основание для проведения закупки:

- В поле «Наименование процедуры» необходимо указать наименование процедуры из извещения (например «Поставка резисторов»);
- В поле «Валюта процедуры» должно быть «Российский рубль» и установлен индикатор в поле «Цена лота выражена в денежном эквиваленте»;
- В поле «Передать сведения о процедуре в ЕИС» обязательно должен быть установлен индикатор «V»;
- В поле «Способ закупки по классификатору ООС необходимо выбрать для аукциона - «№3, код 3361. Открытый аукцион в электронной форме (Стандартный способ закупки)»;
- В поле «Соответствие требованию к отсутствию участника в РНП» должно быть указано «Установлено».

# Публикация аукциона (редукциона)

- В блоке Сведения об организаторе необходимо заполнить следующие поля

Сведения об организаторе	
Наименование организации:	Санкт-Петербургское государственное унитарное предприятие «Петербургский метрополитен»
Местонахождение:	190013, Российская Федерация, г. Санкт-Петербург, Московский проспект, 28
Почтовый адрес организатора:	190013, Российская Федерация, г. Санкт-Петербург, Московский проспект, 28
Контактный телефон *:	+ 7 ( 812 ) 3019811
Адрес эл. почты *:	ooz@metro.spb.ru
Контактное лицо *:	Николаев Алексей Николаевич
Место рассмотрения предложений *:	г. Санкт-Петербург

Данные для заполнения этих полей необходимо брать из извещения.

# Публикация аукциона (редукциона)


- В блоке Этапы проведения процедуры необходимо заполнить следующие поля

Этапы проведения процедуры

Дата публикации процедуры \*: 13.10.2016

С проведением квалификационного отбора:

Вкл.	Наименование этапа	Дата начала этапа	Время начала	Дата окончания этапа	Время окончания
	Редактирование извещения				
	Приём заявок			ДД.ММ.ГГГГ	ЧЧ:ММ
<input type="checkbox"/>	Вскрытие конвертов	ДД.ММ.ГГГГ	ЧЧ:ММ		
	Рассмотрение заявок	ДД.ММ.ГГГГ	ЧЧ:ММ		
	Проведение торгов	ДД.ММ.ГГГГ	ЧЧ:ММ		
<input type="checkbox"/>	Подведение итогов	ДД.ММ.ГГГГ	ЧЧ:ММ		
	Заключение договора				



Данные для заполнения этих полей необходимо брать из извещения.

# Публикация аукциона (редукциона)

- В блоке «Свойства процедуры» заполняются следующие поля: выберите

Свойства процедуры

Порядок рассмотрения заявок:	Заявки в одной части
Время ожидания ценовых предложений (минут) *:	10
Шаг ценовых предложений в валюте договора:	<input type="checkbox"/>
Шаг ценовых предложений, в % *:	от 0,5 % до 5 %

- В поле: Порядок рассмотрения заявок: «Заявки в одной части»:
- В поле «Время ожидания ценовых предложений (минут)» нужно указать 10 минут.
- В поле «Шаг ценовых предложений, в %» указываются данные из извещения.

# Публикация аукциона (редукциона)

- В блоке Документация процедуры необходимо прикрепить все файлы относящиеся к данной процедуре.

**Документация процедуры**

Для размещения файлов документации загружайте их по одному с помощью формы ниже.

Внимание! При передаче сведений о процедуре в ЕИС размер одного файла должен быть не более 40 Мб, а общий объем всех прилагаемых документов не должен превышать 500 Мб (требования ЕИС). При размещении процедур без интеграции с ЕИС размер одного файла не должен превышать 60 Мб.

Описание документа:

Путь к файлу:

- В блоке Доступ к процедуре необходимо выбрать признак «Для всех».

**Доступ к процедуре**

Для всех

Для ограниченного круга заявителей



# Публикация аукциона (редукциона)\_Заполнения сведения о лоте

- Данные в закладке «Заказчик» заполняются автоматически.

The screenshot shows a web application interface with a light blue header and a main content area. The header contains a breadcrumb trail: "Общие сведения" (General information), "Лот 1" (Lot 1), and a green button with a plus sign and the text "Добавить лот" (Add lot). Below the header is a navigation bar with four tabs: "Заказчики" (Clients), "Предмет договора" (Subject of the contract), "Условия поставки" (Delivery conditions), and "Требования к заявителям" (Requirements for applicants). The "Заказчики" tab is active. The main content area displays the following information:

Наименование организации:	Санкт-Петербургское государственное унитарное предприятие «Петербургский метрополитен»
Местонахождение:	190013, Российская Федерация, г. Санкт-Петербург, Московский проспект, 28

At the bottom left of the main content area is a button labeled "Удалить заказчика" (Delete client), and at the bottom right is a button labeled "Добавить заказчика" (Add client).

# Публикация аукциона (редукциона)\_Заполнения сведения о лоте

- Данные в закладке «Заказчик» заполняются автоматически.

Общие сведения Лот 1 Добавить лот

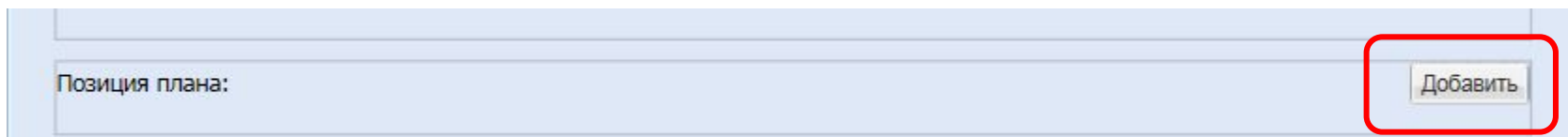
Заказчики Предмет договора Условия поставки Требования к заявителям

Наименование организации: Санкт-Петербургское государственное унитарное предприятие «Петербургский метрополитен»

Местонахождение: 190013, Российская Федерация, г. Санкт-Петербург, Московский проспект, 28

# Публикация аукциона (редукциона)\_Заполнения сведения о лоте

- Данные в закладке «Предмет договора» нажать кнопку «Добавить»



- Затем необходимо выбрать вид плана (Обычный план или Инновационный план), выбрать строку и нажать кнопку «Выбрать».

План закупок в структурированном виде

Поиск по плану: Введите номер позиции или наименование предмета договора Поиск Сброс поиска  Обычный план  Инновационный план

Условия договора													дополнительные поля						
Порядк... номер	Код по ОКВЭД2	Код по ОКПД2	предмет...	минима... требова... закулае... услугам)	код по О...	наимен...	сведения о количес...	код по ОКАТО	наимен...	сведени... (максим... цене договора)	планиру... или пер... извеще... (месяц...	срок ис... договора	Способ ...	Закупка в электро... форме	код спо... закупки в ЕИС	валюта ...	закупка...	Признак "Закупка не учит... в соотв... пунктом... (0 - нет, код кате... если да)	Реквизи... заказчи... закупки... если от... от рекви... размещ... план (инн/кпп
1	71.12.12...	71.12.12...	Обучение... человеч...	Мозги	008:233	км	19:500	2400000...	Иванов... обл	1000000	20.03.20...	01.12.20...	Конкурс с пко	1	2050	RUB	0	0	
2	35.30.2	35.30.12	Пробный тест	Попроб... опублик... тест	233	Гкал	699	3800000...	Красная... край	500000	20.04.20...	01.12.20...	Конкурс с пко	1	2050	RUB	0	0	
3	71.12.12	71.12.12	лада	Мозги	008	км	1379	2400000...	Иванов...	500000	20.05.20...	01.12.20...	Конкурс с	1	2050	RUB	0	0	

Страница 1 из 2

Показаны позиции 1 - 100 из 106

Выбрать Закреть

# Публикация аукциона (редукциона) \_ Заполнения сведения о лоте

- Затем необходимо выбрать индикатор с учетом НДС или без учета НДС. Кроме необходимо сравнить значения в поле «Начальная цена» с значением указанным в Извещении, в случае расхождения, в ручную прописать значения в поле «Начальная цена» из извещения.

The screenshot displays a web interface for entering contract details. At the top, there are four tabs: "Заказчики", "Предмет договора", "Условия поставки", and "Требования к заявителям". The "Предмет договора" tab is active. Below the tabs, the label "Предмет договора (полностью) \*:" is followed by a text input field containing "ПОСТАВКА ЗАПАСНЫХ ЧАСТЕЙ ДЛЯ АВТОМОБИЛЕЙ МАРКИ МАЗ". Below this, the label "Начальная цена \*:" is followed by a text input field containing "4 800 000,00". Underneath, there are four radio button options: "С учетом НДС" (selected), "Без учета НДС", "Торги за единицу", and "Указать дополнительные сведения о цене договора (только для процедур без начальной цены. В случае ее указания в ЕИС будет передана только начальная цена договора, а не сведения о цене)".

Заказчики    **Предмет договора**    Условия поставки    Требования к заявителям

Предмет договора (полностью) \*:

ПОСТАВКА ЗАПАСНЫХ ЧАСТЕЙ ДЛЯ АВТОМОБИЛЕЙ МАРКИ МАЗ

Начальная цена \*:

4 800 000,00

С учетом НДС

Без учета НДС

Торги за единицу

Указать дополнительные сведения о цене договора (только для процедур без начальной цены. В случае ее указания в ЕИС будет передана только начальная цена договора, а не сведения о цене)

# Публикация аукциона (редукциона)\_ Заполнения сведения о лоте

- В разделе перечень товаров необходимо заполнить поле «Наименование товара/услуги» в ручную (указать предмет закупки).

Позиция плана:

Позиция 1: ПОСТАВКА ЗАПАСНЫХ ЧАСТЕЙ ДЛЯ АВТОМОБИЛЕЙ МАРКИ МАЗ Удалить

Классификатор ОКПД2: Добавить

Классификатор ОКВЭД2: Добавить

**Перечень товаров**

Заполняется в случае если лот включает несколько отличающихся товарных позиций или процедура проводится в соответствии с 223-ФЗ. Если коды ОКПД2 и ОКВЭД2 отличаются для товаров/услуг в составе лота - введите соответствующие значения в поля ниже. В случае если данные коды для товаров/услуг не отличаются - воспользуйтесь соответствующими формами выбора кодов выше.  
Если вы планируете отправлять сведения о заключенном договоре в Реестр договоров, необходимо обязательно заполнить поля количества и единицы измерения.

Наименование товара/услуги *:	<input type="text"/>
Количество:	<input type="text" value="1"/>
Предпочтительная торговая марка:	<input type="text"/>
Единица измерения:	КОМПЛ <span>▼</span>
Код ОКВЭД2 (необязательно):	<input type="text" value="45.31.1"/>
Код ОКПД2 (необязательно):	<input type="text" value="45.31.1"/>

Добавить требование к товару Удалить товар

Добавить товар

# Публикация аукциона (редукциона) \_ Заполнения сведения о лоте

- В случае если не все ОКПД2 и ОКВЭД2 подтянулись из плана закупок, необходимо в ручную их добавить, нажав на кнопку «Добавить товар»:

Наименование товара/услуги \*:

Количество:

Предпочтительная торговая марка:

Единица измерения:

Код ОКВЭД2 (необязательно):

Код ОКПД2 (необязательно):

Добавить требование к товару

Удалить товар

Добавить товар

- Затем заполнить поля «Наименование товара/услуги», «Количество», «Единица измерения», Код ОКВЭД2, КОД ОКПД в соответствии с размещенным планом закупок.

# Публикация аукциона (редукциона) \_ Заполнения сведения о лоте

- На закладке «Условия поставки» необходимо заполнить поле «Место поставки товара (выполнения работ), оказания услуг. Данные необходимо взять из извещения.

Общие сведения | Лот 1 ✖ | + Добавить лот

Заказчики | Предмет договора | **Условия поставки** | Требования к заявителям

Объем поставки:

Условия, сроки поставки и оплаты:

Место поставки товара / выполнения работ / оказания услуг \*:



# Публикация аукциона (редукциона)\_ Заполнения сведения о лоте

- На закладке «Требования к заявителям» необходимо заполнить поля согласно извещению о закупке.

Общие сведения | Лот 1 | Добавить лот

Заказчики | Предмет договора | Условия поставки | **Требования к заявителям**

### Требования к обеспечению

Установлено требование обеспечения заявки

Размер обеспечения заявки на участие в валюте договора:  0%  100%

Валюта обеспечения заявки: \*

#### Способ предоставления обеспечения

путем внесения денежных средств на реквизиты электронной площадки

путем перечисления денежных средств на реквизиты заказчика

путем предоставления банковской гарантии

Установлено требование обеспечения исполнения договора

Размер обеспечения договора в валюте договора:  0%  100%

Установлено требование обеспечения возврата аванса

Срок предоставления обеспечения возврата аванса:

Размер обеспечения возврата аванса:  0%  100%

Установлено требование обеспечения гарантийных обязательств

Размер обеспечения гарантийных обязательств:  0%  100%

### Требования к субъектам малого и среднего предпринимательства

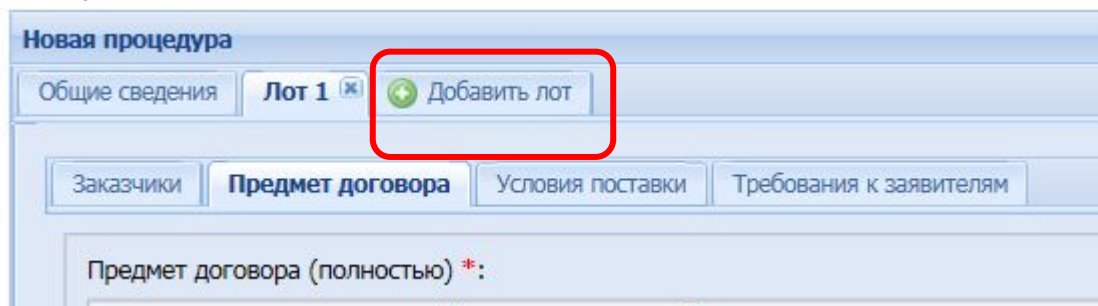
Участниками являются только субъекты малого и среднего предпринимательства

Установить требование привлечения субподрядчиков (соисполнителей) из числа субъектов малого и среднего предпринимательства



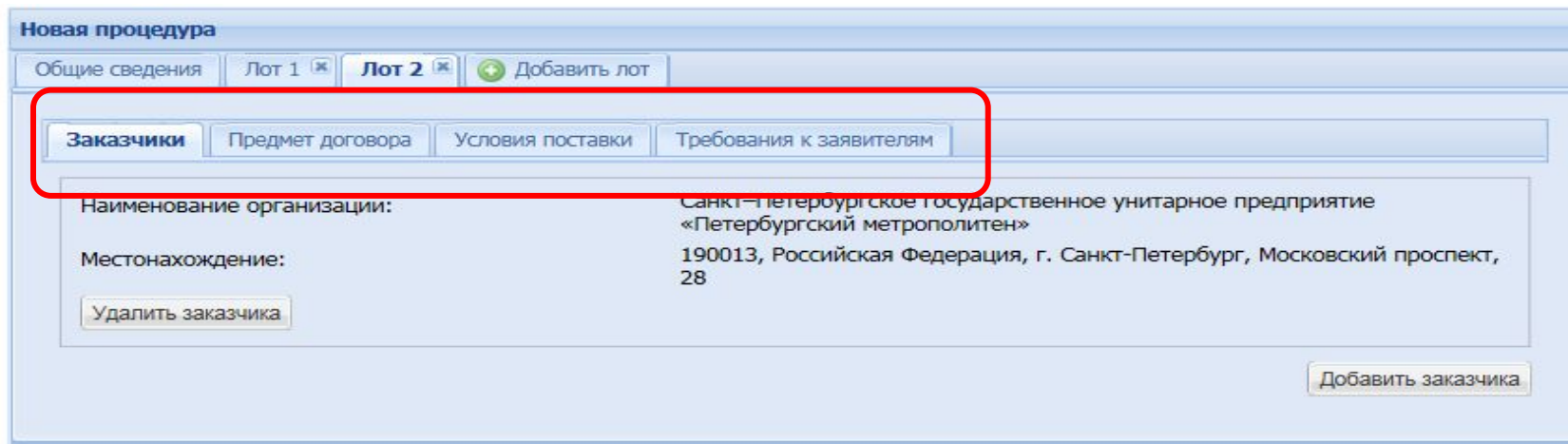
# Публикация аукциона (редукциона)\_Заполнения сведения о лоте

- В случае наличия нескольких лотов необходимо нажать кнопку **Добавить лот**



Скриншот интерфейса «Новая процедура». В строке меню «Общие сведения» присутствуют кнопки «Лот 1» и «Добавить лот». Кнопка «Добавить лот» (с зеленой иконкой плюса) выделена красным прямоугольником. Ниже строки меню расположены вкладки: «Заказчики», «Предмет договора», «Условия поставки» и «Требования к заявителям». В области «Предмет договора (полностью)\*:» виден фрагмент текстового поля.

- Затем заполнить все закладки по аналогии с лотом №1



Скриншот интерфейса «Новая процедура» с заполненными данными. В строке меню «Общие сведения» присутствуют кнопки «Лот 1», «Лот 2» и «Добавить лот». Вкладки «Заказчики», «Предмет договора», «Условия поставки» и «Требования к заявителям» выделены красным прямоугольником. В области «Заказчики» отображены следующие данные:

Наименование организации:	Санкт-Петербургское государственное унитарное предприятие «Петербургский метрополитен»
Местонахождение:	190013, Российская Федерация, г. Санкт-Петербург, Московский проспект, 28

В нижней части области «Заказчики» расположены кнопки «Удалить заказчика» и «Добавить заказчика».

# Публикация аукциона (редукциона)

- После того, как все необходимые данные по все лотам заполнены, необходимо нажать кнопку «Подписать и опубликовать»

Новая процедура

Общие сведения | Лот 1 ✕ | **Лот 2 ✕** | + Добавить лот

Заказчики | Предмет договора | Условия поставки | Требования к заявителям

Наименование организации: Санкт-Петербургское государственное унитарное предприятие «Петербургский метрополитен»

Местонахождение: 190013, Российская Федерация, г. Санкт-Петербург, Московский проспект, 28

Удалить заказчика

Добавить заказчика

Загрузить из шаблона | Сохранить как шаблон | Сохранить | **Подписать и опубликовать**

- Проверить полученный черновик и нажать «Подписать и опубликовать».

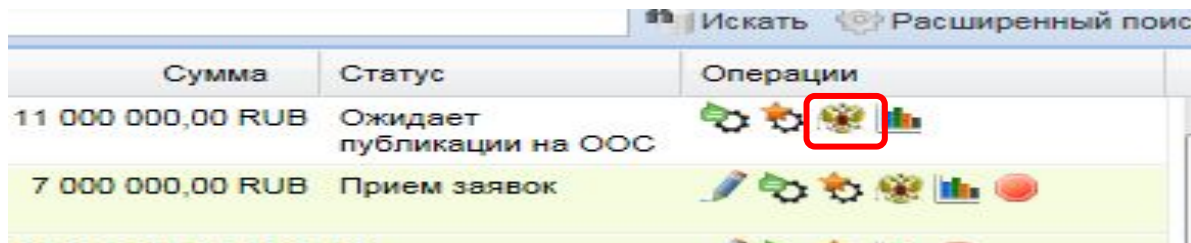
Документы и сведения направлены успешно ✕



Извещение о проведении процедуры закупки опубликовано успешно. Не забудьте подписать Проект извещения в личном кабинете на [zakupki.gov.ru](http://zakupki.gov.ru)

ОК

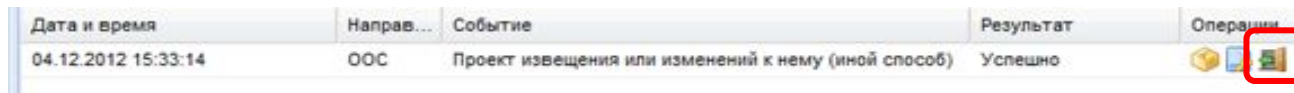
# Публикация аукциона (редукциона)


- После того, как проект Извещения будет подписан, все содержащиеся в нем документы и сведения в автоматическом режиме отправляются на ЕИС (в личный кабинет заказчика) для публикации закупки на сайте ЕИС. Статус процедуры на ЕЭТП изменяется на «Ожидает публикации на ЕИС» и в столбце «Операции» появляется значок «Взаимодействие с ЕИС»



Сумма	Статус	Операции
11 000 000,00 RUB	Ожидает публикации на ООС	
7 000 000,00 RUB	Прием заявок	

Затем нажать на кнопку  «Перейти к публикации в ЕИС».

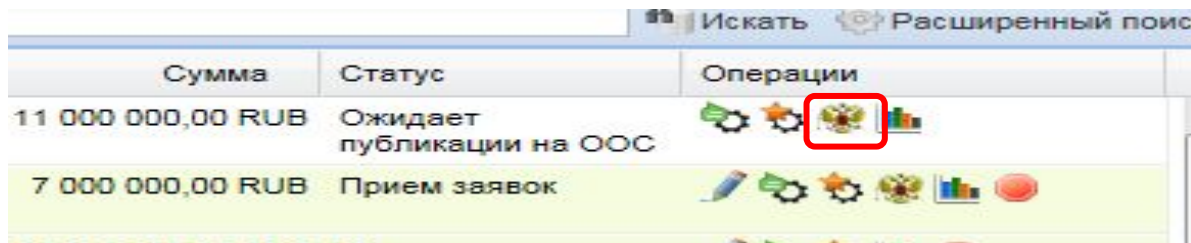




Дата и время	Направ...	Событие	Результат	Операции
04.12.2012 15:33:14	ООС	Проект извещения или изменений к нему (иной способ)	Успешно	

**Не забудьте в личном кабинете ЕИС подписать и опубликовать поступивший от ЕЭТП проект Извещения, иначе процедура не опубликуется на площадке.**

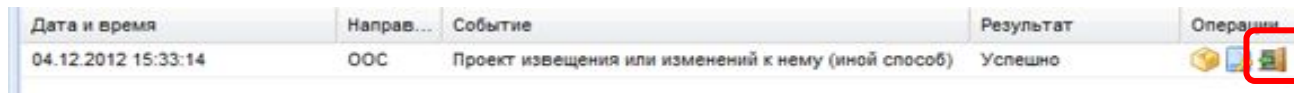
# Публикация аукциона (редукциона)


- После того, как проект Извещения будет подписан, все содержащиеся в нем документы и сведения в автоматическом режиме отправляются на ЕИС (в личный кабинет заказчика) для публикации закупки на сайте ЕИС. Статус процедуры на ЕЭТП изменяется на «Ожидает публикации на ЕИС» и в столбце «Операции» появляется значок «Взаимодействие с ЕИС»



Сумма	Статус	Операции
11 000 000,00 RUB	Ожидает публикации на ООС	
7 000 000,00 RUB	Прием заявок	

Затем нажать на кнопку  «Перейти к публикации в ЕИС».



Дата и время	Направ...	Событие	Результат	Операции
04.12.2012 15:33:14	ООС	Проект извещения или изменений к нему (иной способ)	Успешно	

**Не забудьте в личном кабинете ЕИС подписать и опубликовать поступивший от ЕЭТП проект Извещения, иначе процедура не опубликуется на площадке.**

# Публикация аукциона (редукциона)

*Датой публикации процедуры считается дата подписания ее на ЕИС, т.е. если процедуру на ЕИС подписали не в тот день, когда создавали процедуру на ЕЭТП, дата публикации на ЕЭТП автоматически изменится после интеграции. Дата публикации на ЕЭТП - это в терминах ЕИС «планируемая дата публикации».*

Посредством функционала кнопки «Взаимодействие с ЕИС» имеется возможность просмотреть результат отправки извещения о закупке. В случае, если в поле «Результат» указано – «Успешно», то Вы можете перейти к публикации извещения на ЕИС, после чего процедуре будет присвоен реестровый номер. В случае, если процедура поменяла статус на «Отказано в публикации на ЕИС», необходимо нажать на значок «Взаимодействие с ЕИС»:

Заявок до	Сумма	Статус	Операции
12 16:00 в 11 дней	11 000 000,00 RUB	Отказано в публикации на ООС	
12 16:00 в 8 дней	7 000 000,00 RUB	Прием заявок	

В открывшемся окне Вы можете ознакомиться с причиной отказа.

Дата и время	Направ...	Событие	Результат	Операции
18.08.2015 06:33:51	ООС	Проект извещения или изменений к нему (иной способ)	Ошибки	
18.08.2015 07:31:02	ООС	Проект извещения или изменений к нему (иной способ)	Ошибки	
18.08.2015 07:45:39	ООС	Проект извещения или изменений к нему (иной способ)	Успешно	

**После устранения причин возникшей ошибки необходимо повторно направить извещение о закупке на ЕИС. Воспользуйтесь функционалом «Редактировать» и повторно опубликуйте извещение**

# Публикация аукциона (редукциона)

- В личном кабинете на Официальном сайте ([www.zakupki.gov.ru](http://www.zakupki.gov.ru)) в разделе «Реестр закупок» необходимо проверить полученный черновик и опубликовать его.

Информация о закупках


- [Реестр закупок](#)
- [Реестр положений о закупках](#)
- [Реестр планов закупок](#)
- [Реестр договоров](#)

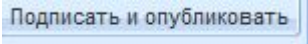
Формирование извещения(30) | Поддача заявок(3) | Работа комиссии(604) | Размещение завершено(50) | Все этапы(687)

Реквизиты закупки				Начальная цена	Последнее событие
Данные из ВСРЗ Размещено: Заказчик	Проект извещения Заказчик: ЕЗТП	Запрос котировок	Тест 20150825-6	85 000,00	26.08.2015 (МСК+7)
Данные из ВСРЗ Размещено: Заказчик	Проект извещения Заказчик: ЕЗТП	Запрос предложений в электронной ф		84 000,00	26.08.2015 (МСК+7)



**Внимание! После публикации процедуры на ЕИС , информация о подтверждении публикации закупки приходит на площадку в течение суток.**

# Внесение изменений в опубликованный аукцион (редукцион)

Внесение изменений в опубликованную процедуру, необходимо осуществлять на площадке. Для этого необходимо в разделе «Операции» нажать на кнопку «Редактировать» 

В открывшемся окне «Редактирование процедуры» имеется возможность изменить необходимые данные, при необходимости приложить документы. После внесения изменений необходимо нажать на кнопку 

После публикации изменений на площадке необходимо проверить результат отправки данных на ЕИС. Нажмите на кнопку «Взаимодействие с ЕИС» и ознакомьтесь с результатом отправки:

Дата и время	Направление	Событие	Результат	Операции
22.11.2012 15:46:45	ООС	Проект извещения или изменений к нему (иной способ)	Успешно	
23.11.2012 01:34:13	ЭТП	Подтверждение публикации извещения или изменений к нему (иной способ)	Успешно	
26.11.2012 15:19:55	ООС	Проект извещения или изменений к нему (иной способ)	Успешно	

**Не забудьте в личном кабинете на ЕИСе подписать и опубликовать поступивший от ЕЭТП проект изменений, иначе они не опубликуются на площадке.**



# Внесение изменений в опубликованный аукцион (редукцион)

Для публикации изменений на Официальном сайте необходимо:  
В разделе «Реестр закупок» необходимо найти данную процедуру, зайти во вкладку «Изменения и разъяснения» и опубликовать проект изменений.

Информация о закупках

- [Реестр закупок](#)
- [Реестр положений о закупках](#)
- [Реестр планов закупок](#)
- [Реестр договоров](#)

Общая информация | Список лотов | Документы закупки | **Изменения и разъяснения** | Жалобы | Журнал событий

[Создать шаблон на основе извещения](#)

Наименование	Редакция	Опубликовано	Создано	Пользователь, опубликовавший сведения
<b>Извещение о проведении закупки (Запрос предложений в электронной форме)</b>				
Извещение №31500016380 (данные из ВСРЗ)	1 (действующая)	28.09.2015 13:40 (МСК)	28.09.2015 13:39 (МСК)	Контролов Иван Павлович(Газпром)
<b>Проекты изменений извещения</b>				
Извещение №31500016380			29.09.2015 12:50 (МСК)	
<b>Проекты изменения извещения с</b>				
Нет документов				

- Опубликовать
- Редактировать
- Удалить

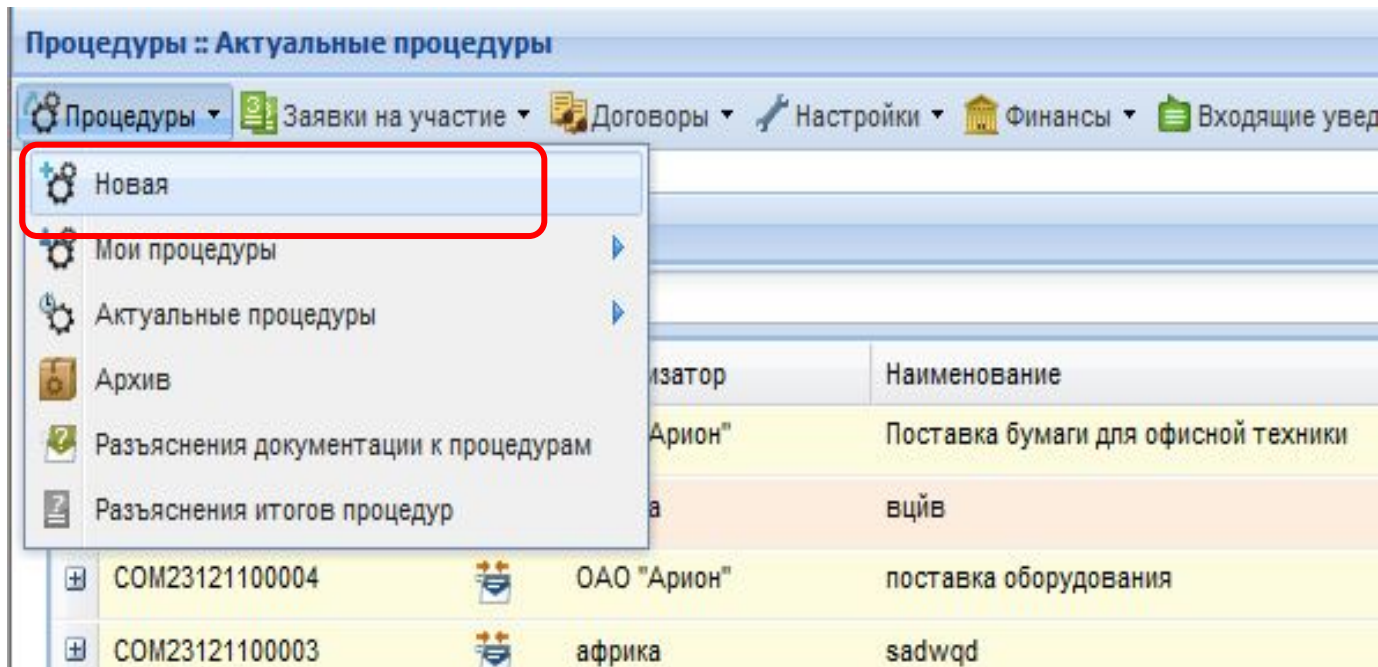
Внести разъяснения по положениям документации по закупке

**Внимание! После публикации изменений на ЕИС , информация о подтверждении публикации изменений приходит на площадку в течение суток.**



# Публикация конкурса

Для заведения процедуры конкурса выполните следующие действия:



Процедуры :: Актуальные процедуры

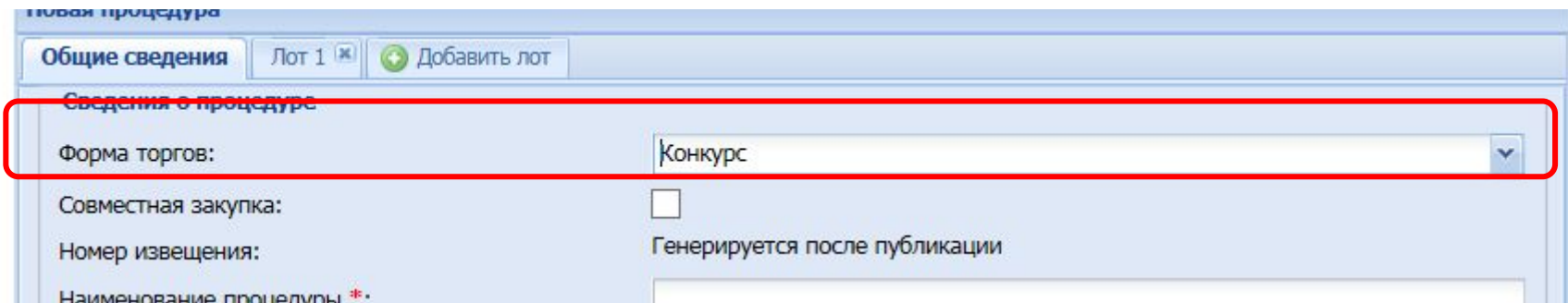
Процедуры | Заявки на участие | Договоры | Настройки | Финансы | Входящие уведомления

- Новая
- Мои процедуры
- Актуальные процедуры
- Архив
- Разъяснения документации к процедурам
- Разъяснения итогов процедур

Инициатор	Наименование
ОАО "Арион"	Поставка бумаги для офисной техники
а	вцйв
COM23121100004	ОАО "Арион" поставка оборудования
COM23121100003	африка sadwqd

# Публикация конкурса

- Выбираете форму торгов «Конкурс» в ниспадающем списке:



новая процедура

Общие сведения    Лот 1 ✕    + Добавить лот

Сведения о процедуре

Форма торгов:    Конкурс ▾

Совместная закупка:   

Номер извещения:    Генерируется после публикации

Наименование процедуры: \*

# Публикация конкурса

- В блоке Сведения о процедуре необходимо заполнить следующие поля

Сведения о процедуре

Форма торгов: Редукцион

Совместная закупка:

Номер извещения: Генерируется после публикации

Наименование процедуры \*:

Номер закупки:

Цена лота выражена в денежном эквиваленте:

Валюта процедуры: Российский рубль

Передать сведения о процедуре в ЕИС:

Способ закупки по классификатору ООС:

Соответствие требованию к отсутствию участника в РНП: Установлено

Основание для проведения закупки:

- В поле «Наименование процедуры» необходимо указать наименование процедуры из извещения (например «Поставка резисторов»);
- В поле «Валюта процедуры» должно быть «Российский рубль» и установлен индикатор в поле «Цена лота выражена в денежном эквиваленте»;
- В поле «Передать сведения о процедуре в ЕИС» обязательно должен быть установлен индикатор «V»;
- В поле «Способ закупки по классификатору ООС необходимо выбрать для конкурса - «№7, код 34130 (+). Открытый конкурс в электронной форме»;
- В поле «Соответствие требованию к отсутствию участника в РНП» должно быть указано «Установлено».

# Публикация конкурса

- В блоке Сведения об организаторе необходимо заполнить следующие поля

Сведения об организаторе	
Наименование организации:	Санкт-Петербургское государственное унитарное предприятие «Петербургский метрополитен»
Местонахождение:	190013, Российская Федерация, г. Санкт-Петербург, Московский проспект, 28
Почтовый адрес организатора:	190013, Российская Федерация, г. Санкт-Петербург, Московский проспект, 28
Контактный телефон *:	+ 7 ( 812 ) 3019811
Адрес эл. почты *:	ooz@metro.spb.ru
Контактное лицо *:	Николаев Алексей Николаевич
Место рассмотрения предложений *:	г. Санкт-Петербург

Данные для заполнения этих полей необходимо брать из извещения.

# Публикация конкурса

- В блоке Этапы проведения процедуры необходимо заполнить следующие поля


Этапы проведения процедуры

Дата публикации процедуры \*: 13.10.2016

С проведением квалификационного отбора:

Принимать предложения только на повышение:

Вкл.	Наименование этапа	Дата начала этапа	Время начала	Дата окончания этапа	Время окончания
	Редактирование извещения				
	Приём заявок			ДД.ММ.ГГГГ	ЧЧ:ММ
	Вскрытие конвертов	ДД.ММ.ГГГГ	ЧЧ:ММ		
	Рассмотрение заявок	ДД.ММ.ГГГГ	ЧЧ:ММ		
	Подведение итогов	ДД.ММ.ГГГГ	ЧЧ:ММ		
	Заключение договора				

 Отменить

Данные для заполнения этих полей необходимо брать из извещения.

Все остальные шаги выполняются аналогично при публикации аукционов.

***Спасибо за внимание!***