





Последовательно СТЬ СОБЫТИЙ

Королёва Ирина Николаевна
учитель начальных классов
МКОУ СОШ №2
г.Нефтекумск


Чем



уд







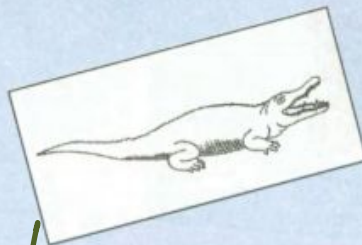

Чем бы



Раскрась рисунки и соедини линиями пары предметов.

ЧТО БЫЛО

ЧТО БУДЕТ



*

34

Нарисуй, что может получиться из срубленного дерева.



47



Физминутка
с
пингвинами



























Улыбнёмс

я

и

помашем!



Придумай продолжение

1. Кошка увидела мышку.....
2. Девочка разбила чашку....
3. Серёжа потерял карандаш....
4. Когда Игорь гулял, внезапно пошёл дождь...
5. Валя нарисовала красивый рисунок...



Расскажи сказку «Под грибом» по картинкам.



36 Раскрась рисунки по порядку.



2



1



4



3



37

Расставь действия по порядку.



3



2




1



4



Игра «И



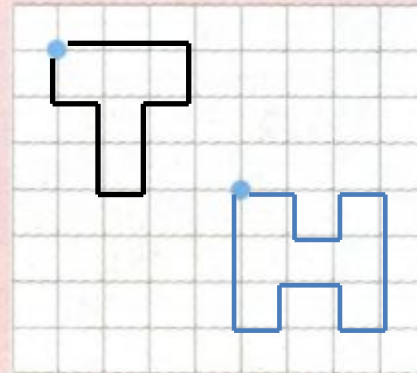
38

а) Диктант по клеточкам.

*


б) Попробуй сам написать диктант:

→ ↓ → ↑ → ↓ ↓ ↓ ← ↑ ← ↓ ← ↑ ↑ ↑



39

Что школьник делает утром? Вырежи картинки и налей их в правильном порядке.



База

р





