

Урок по информатике
2 класс
на тему: Последовательность
событий

Учитель информатики
Уварова Наталия Михайловна
ГБОУ ЦО №1485








100010001111000111000110
1110001010001
11111000001010101
11000011 1000011
000000111111 000110101



Открытие нового



ЗАДАНИЕ №1

$$4-(2+1) = \boxed{1}$$

1-е действие:

$$2+1=3$$

2-е действие:

$$4-3=1$$

Результат = **1**

$$4-2+1 = \boxed{3}$$




1-е действие:

$$4-2=2$$

2-е действие:

$$2+1=3$$

Результат = **3**



ВЫВОД:

**ИЗМЕНИЛИ ПОРЯДОК
ДЕЙСТВИЙ,
ПОЛУЧИЛИ ДРУГОЙ
РЕЗУЛЬТАТ**



ЗАДАНИЕ № 2

буквы: А, К, Л, П, Ш, Ю



ПЛЮШКА



ШЛЮПКА

1. Напиши букву «П»
2. Напиши букву «Л» справа от «П»
3. Напиши букву «Ю» справа от «Л»
4. Напиши букву «Ш» справа от «Ю»
5. Напиши букву «К» справа от «Ш»
6. Напиши букву «А» справа от «К»



ЭТАЛОН

1. Внимательно прочитайте задание



2. Определи конечный результат



3. Расставь действия в правильном порядке



4. Зафиксировать конечный результат



Выдвигаем версию:

□ Чтобы получить результат,
нужно выполнить какие-то
действия.

□ Результат зависит от
последовательности
действий.



ТЕМА УРОКА: ПОСЛЕДОВАТЕЛЬНОСТЬ ДЕЙСТВИЙ

*Дорогие ребята, приглашаю
вас в путешествие по
удивительной стране в
которой я живу, чтобы
отгадать, что это за страна
решите следующие задачки,
следуя карте.*





A vibrant, futuristic cityscape under a blue sky with white clouds. In the center, a large, multi-tiered floating structure is illuminated, with a rocket launching upwards from its top. To the right, a bright rainbow arches across the sky. In the foreground, a wide, paved road leads towards the city, flanked by green lawns and modern buildings. The overall scene is a blend of advanced technology and natural beauty.

Долина Заданий

Проспект Заданий

Компьютерная долина

ДОЛИНА ЗАПАЦІЙ



1. Позвала кошка мышку. Мышка за кошку, кошка за Жучку, Жучка за внучку, внучка за бабу, бабу за детку, детка за репку, вытянули репку!
2. Позвал дед бабу. Бабу за деду, дедка за репку, тянут – потянут – вытянуть не могут!
3. Позвала Жучка кошку. Кошка за Жучку, Жучка за внучку, внучка за бабу, бабу за деду, дедка за репку – тянут – потянут – вытянуть не могут!
4. Посадил дед репку. Выросла репка большая – пребольшая. Стал дед тянуть репку. Тянет – потянет – вытянуть не может!
5. Позвала бабу внучку. Внучка за бабу, бабу за деду, дедка за репку, тянут – потянут – вытянуть не могут!
6. Позвала внучка Жучку. Жучка за внучку, внучка за бабу, бабу за деду, дедка за репку, тянут – потянут – вытянуть не могут.



ЭТАЛОН

1. Внимательно прочитайте задание



2. Определи конечный результат



3. Расставь действия в правильном порядке



A vibrant, futuristic cityscape with floating structures, a rainbow, and a rocket launch. The scene is set against a blue sky with white clouds. In the foreground, a wide, paved road leads towards the city. The floating structures are white and silver, with large glass domes and intricate details. A large rainbow arches across the sky on the right side. In the background, a rocket is launching, with a bright light at its base. The overall atmosphere is one of advanced technology and a utopian future.

Ал

Долина Заданий

Проспект Заданий

Компьютерная долина

ПРОСПЕКТ ЗАДАНИЙ

✓ Задание № 20

✓ Задание № 21



ЭТАЛОН

1. Внимательно прочитай задание



2. Определи конечный результат



3. Расставь действия в правильном порядке

✓ Задание № 20



✓ Задание № 21



A vibrant, futuristic cityscape featuring floating islands with various domes and structures. A large rainbow arches across the sky, and a rocket is launching from a central platform. The scene is set against a blue sky with white clouds. Yellow lines connect text boxes to specific elements in the image.

Ал

Долина Заданий

ГО

Проспект Заданий

Компьютерная долина

КОМПЬЮТЕРНАЯ ЛОПИНА





مَدِينَةُ الْمَدِينَةِ
مَدِينَةُ الْمَدِينَةِ
مَدِينَةُ الْمَدِينَةِ

مَدِينَةُ الْمَدِينَةِ
مَدِينَةُ الْمَدِينَةِ
مَدِينَةُ الْمَدِينَةِ

مَدِينَةُ الْمَدِينَةِ
مَدِينَةُ الْمَدِينَةِ
مَدِينَةُ الْمَدِينَةِ

مَدِينَةُ الْمَدِينَةِ
مَدِينَةُ الْمَدِينَةِ
مَدِينَةُ الْمَدِينَةِ

مَدِينَةُ الْمَدِينَةِ
مَدِينَةُ الْمَدِينَةِ
مَدِينَةُ الْمَدِينَةِ

مَدِينَةُ الْمَدِينَةِ
مَدِينَةُ الْمَدِينَةِ
مَدِينَةُ الْمَدِينَةِ

مَدِينَةُ الْمَدِينَةِ
مَدِينَةُ الْمَدِينَةِ
مَدِينَةُ الْمَدِينَةِ

مَدِينَةُ الْمَدِينَةِ
مَدِينَةُ الْمَدِينَةِ
مَدِينَةُ الْمَدِينَةِ

مَدِينَةُ الْمَدِينَةِ
مَدِينَةُ الْمَدِينَةِ
مَدِينَةُ الْمَدِينَةِ

مَدِينَةُ الْمَدِينَةِ
مَدِينَةُ الْمَدِينَةِ
مَدِينَةُ الْمَدِينَةِ

مَدِينَةُ الْمَدِينَةِ
مَدِينَةُ الْمَدِينَةِ
مَدِينَةُ الْمَدِينَةِ

مَدِينَةُ الْمَدِينَةِ
مَدِينَةُ الْمَدِينَةِ
مَدِينَةُ الْمَدِينَةِ

ЭТАЛОН

1. Внимательно прочитать задание



2. Определи конечный результат



3. Расставь действия в правильном порядке



Ал

Долина Заданий

ГО

Проспект Заданий

рит

Компьютерная долина
М

ДО ВСТРЕЧИ НА СЛЕДУЮЩЕМ УРОКЕ! В МОЕЙ СТРАНЕ «АЛГОРИТМ»



ДОМАШНЕЕ ЗАДАНИЕ:
УПР. №28