

Урок по информатике  
2 класс  
на тему: Последовательность  
событий

Учитель информатики  
Уварова Наталия Михайловна  
ГБОУ ЦО №1485








**100010001111000111000110**  
**1110001010001**  
**111111000001010101**  
**11000011 1000011**  
**000000111111 000110101**



# Открытие нового



# ЗАДАНИЕ

№1

$$4-(2+1) = \boxed{1}$$

1-е действие:

$$2+1=3$$

2-е действие:

$$4-3=1$$

Результат = **1**

$$4-2+1 = \boxed{3}$$



1-е действие:

$$4-2=2$$

2-е действие:

$$2+1=3$$

Результат = **3**



**ВЫВОД:**

**ИЗМЕНИЛИ ПОРЯДОК  
ДЕЙСТВИЙ,  
ПОЛУЧИЛИ ДРУГОЙ  
РЕЗУЛЬТАТ**



# ЗАДАНИЕ №

буквы: А, К, Л, П, Ш,

Ю

ПЛЮШК

ШЛЮПК

1. Напиши букву «П»

2. Напиши букву «Л» справа от «П»

3. Напиши букву «Ю» справа от «Л»

4. Напиши букву «Ш» справа от «Ю»

5. Напиши букву «К» справа от «Ш»

6. Напиши букву «А» справа от «К»





# ЭТАЛОН

1. Внимательно прочитать задание



2. Определи конечный результат



3. Расставь действия в правильном порядке



4. Зафиксировать конечный результат



# Выдвигаем версию:

□ Чтобы получить результат,  
нужно выполнить какие-то  
действия.

□ Результат зависит от  
последовательности  
действий.



# ТЕМА УРОКА: ПОСЛЕДОВАТЕЛЬНОСТЬ ДЕЙСТВИЙ

*Дорогие ребята, приглашаю  
вас в путешествие по  
удивительной стране в  
которой я живу, чтобы  
отгадать, что это за страна  
решите следующие задачки,  
следуя карте.*





A vibrant, futuristic cityscape featuring floating, multi-tiered structures with large glass domes and advanced technology. A bright rocket launch is visible in the upper center, and a large rainbow arches across the sky. The foreground shows a wide, paved area with a green path and modern buildings. Three yellow boxes with lines pointing to them are overlaid on the image, corresponding to the text labels.

Долина Заданий

Проспект Заданий

Компьютерная долина

# ДОЛИНА САПАШИЙ



1. Позвала кошка мышку. Мышка за кошку, кошка за Жучку, Жучка за внучку, внучка за бабу, бабу за детку, детка за репку, вытянули репку!
2. Позвал дед бабу. Бабу за деду, дедка за репку, тянут – потянут – вытянуть не могут!
3. Позвала Жучка кошку. Кошка за Жучку, Жучка за внучку, внучка за бабу, бабу за деду, дедка за репку – тянут – потянут – вытянуть не могут!
4. Посадил дед репку. Выросла репка большая – пребольшая. Стал дед тянуть репку. Тянет – потянет – вытянуть не может!
5. Позвала бабу внучку. Внучка за бабу, бабу за деду, дедка за репку, тянут – потянут – вытянуть не могут!
6. Позвала внучка Жучку. Жучка за внучку, внучка за бабу, бабу за деду, дедка за репку, тянут – потянут – вытянуть не могут.



# ЭТАЛОН

1. Внимательно прочитай задание



2. Определи конечный результат



3. Расставь действия в правильном порядке





A vibrant, futuristic cityscape under a blue sky with white clouds. In the center, a large, multi-tiered floating structure is illuminated, with a rocket launching from its top. To the right, a bright rainbow arches across the sky. In the foreground, a wide, paved road leads towards the city, flanked by green lawns and modern buildings. The overall scene is a blend of advanced technology and natural beauty.

**Ал**

Долина Заданий

Проспект Заданий

Компьютерная долина

# ПРОСПЕКТ ЗАДАНИЙ

✓ Задание № 20

✓ Задание № 21



# ЭТАЛОН

1. Внимательно прочитай задание



2. Определи конечный результат



3. Расставь действия в правильном порядке

✓ Задание № 20

✓ Задание № 21



A vibrant, futuristic cityscape with floating islands, a rainbow, and a rocket launch. The scene is set against a blue sky with white clouds. In the foreground, a wide, paved road leads towards the city. The floating islands are multi-tiered, with various structures, domes, and a large rocket launching from the top. A bright rainbow arches across the sky on the right side. The overall atmosphere is one of advanced technology and a utopian future.

**Ал**

Долина Заданий

**ГО**

Проспект Заданий

Компьютерная долина

# КОМПЬЮТЕРНАЯ ЛОПИНА





قَالَ رَبِّ اجْعَلْ لِي آيَةً  
كَأَيِّ آيَاتِكَ تُخَالِفُ  
قَالَ رَبِّ اجْعَلْ لِي آيَةً  
كَأَيِّ آيَاتِكَ تُخَالِفُ

قَالَ رَبِّ اجْعَلْ لِي آيَةً  
كَأَيِّ آيَاتِكَ تُخَالِفُ

قَالَ رَبِّ اجْعَلْ لِي آيَةً  
كَأَيِّ آيَاتِكَ تُخَالِفُ

قَالَ رَبِّ اجْعَلْ لِي آيَةً  
كَأَيِّ آيَاتِكَ تُخَالِفُ

قَالَ رَبِّ اجْعَلْ لِي آيَةً  
كَأَيِّ آيَاتِكَ تُخَالِفُ

قَالَ رَبِّ اجْعَلْ لِي آيَةً  
كَأَيِّ آيَاتِكَ تُخَالِفُ

قَالَ رَبِّ اجْعَلْ لِي آيَةً  
كَأَيِّ آيَاتِكَ تُخَالِفُ

قَالَ رَبِّ اجْعَلْ لِي آيَةً  
كَأَيِّ آيَاتِكَ تُخَالِفُ

قَالَ رَبِّ اجْعَلْ لِي آيَةً  
كَأَيِّ آيَاتِكَ تُخَالِفُ

قَالَ رَبِّ اجْعَلْ لِي آيَةً  
كَأَيِّ آيَاتِكَ تُخَالِفُ

قَالَ رَبِّ اجْعَلْ لِي آيَةً  
كَأَيِّ آيَاتِكَ تُخَالِفُ

قَالَ رَبِّ اجْعَلْ لِي آيَةً  
كَأَيِّ آيَاتِكَ تُخَالِفُ



# ЭТАЛОН

**1. Внимательно прочитайте задание**



**2. Определи конечный результат**



**3. Расставь действия в правильном порядке**





**Ал**

Долина Заданий

**ГО**

Проспект Заданий

**рит**

Компьютерная долина  
**М**



# ДО ВСТРЕЧИ НА СЛЕДУЮЩЕМ УРОКЕ! В МОЕЙ СТРАНЕ «АЛГОРИТМ»



ДОМАШНЕЕ  
ЗАДАНИЕ: