

Программа Poster PRO 2.0 помогает
легко в автоматическом режиме
находить тематические группы и
автоматически размещать в них
посты, снабжённые картинками и
не только.

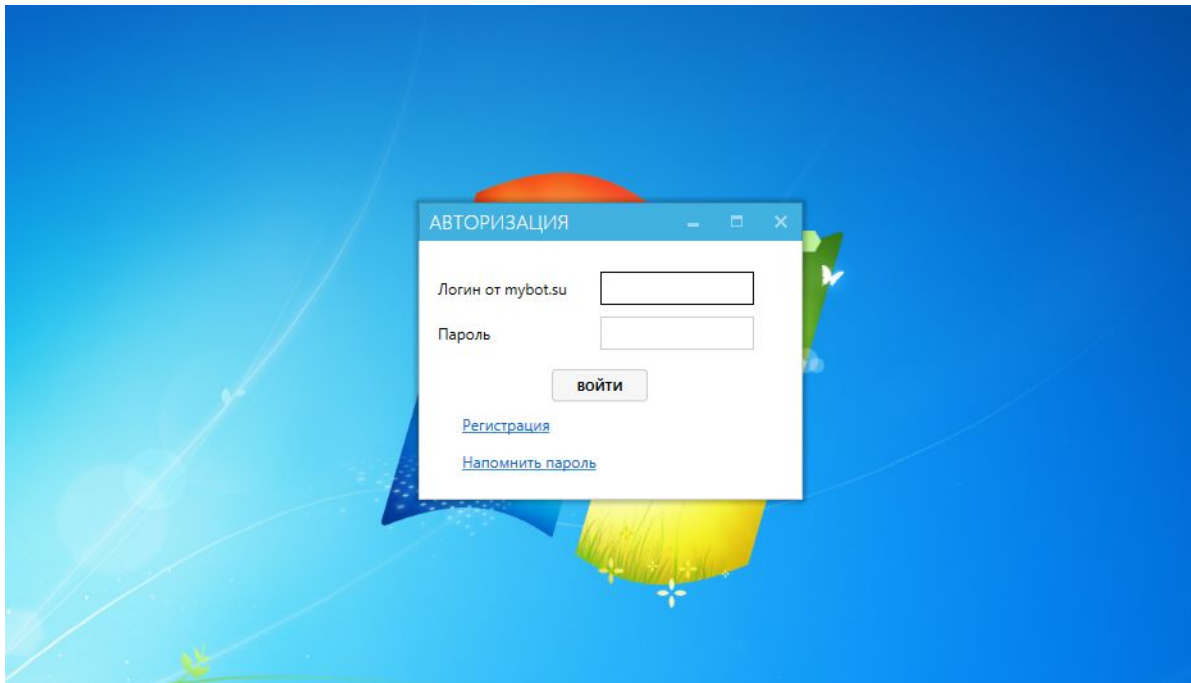
**Скачиваем с официального
сайта**

<http://mybot.su/pro>

Устанавливаем на компьютер.

Авторизация.

Нажимаем на слово **Регистрация** и получаем логин и пароль для входа.



Придумываете логин, создаете почту, и пишете пароль.

[Poster FREE](#)[Poster PRO](#)[VKZilla](#)[Партнёрка](#)[Помощь](#)[Форум](#)[Войти](#)[Регистрация](#)[Оплата](#)

Логин (латинские буквы и цифры)

E-mail

Пароль (минимум 6 символов)

Повторите пароль

На вашу почту приходит письмо, нужно пройти по ссылке.



Подтвердите вашу регистрацию

"Mybot.su" <info@mybot.su>

Кому: user

сегодня, 17:09

Подтвердите вашу регистрацию. Пройдите по ссылке: http://mybot.su/reg_confirm.php?confirm_key=9065db39cfc03d40451ae3c309a36444



Poster FREE

Poster PRO

VKZilla

Партнёрка

Помощь

Форум

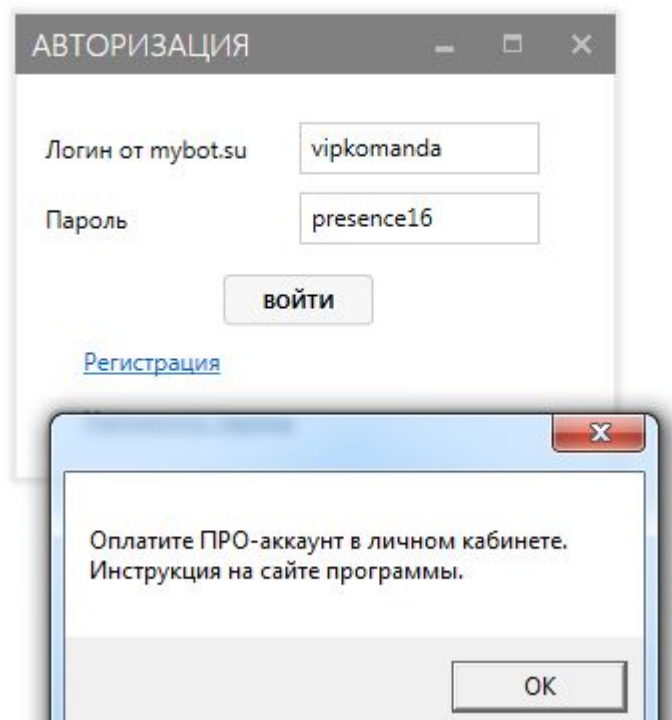
Войти

Регистрация

Оплата

Ваша учётная запись подтверждена

Оплата за такой сервис
составляет всего **20 рублей** в
месяц!!!



Входим в личный кабинет, чтобы сделать оплату.

🏠 Poster FREE Poster PRO VKZilla Партнёрка Помощь Форум

Логин

Пароль

[Регистрация](#)

[Восстановить пароль](#)

Оплата возможна Яндекс. Деньгами, Вебмани, Робокассой или банковской картой. Выбрала карта, и Яндекс деньги.

🏠 Poster FREE Poster PRO VKZilla Партнёрка Помощь Форум Выйти Личный кабинет Вы вошли как vipkomanda Оплата

Оплата

Уважаемые пользователи программы Poster PRO! Спасибо, что Вы уделили внимание моей программе и предоставили и продолжаете предоставлять данные об ошибках и высказываете свои пожелания по развитию программы. Это очень важно и только благодаря этому я могу работать над программой и улучшать её - делать её более функциональной и стабильной. Я надеюсь Poster PRO многих избавил от рутинных действий в соцсети Вконтакте.

Для дальнейшей работы над программой, а также разработкой нового ПО требуются материальные средства. По-этому я ввожу систему оплаты. Месячный доступ к серверу будет стоить символических 20 рублей. Для всех, кто зарегистрирован на сайте mybot.su до 07.03.2015. - эта сумма повышаться не будет. Плата взимается не за пользование программой, а за доступ к некоторым функциям программы вынесенным на внешний сервер - это то, за что я могу отвечать.

Во избежание недоразумений для тех, кто ни разу не пользовался программой, предлагаю перед оплатой скачать и опробовать версию Poster Free 1.4.2 - она является копией Poster PRO с обрезанными функциями, и проверить программу на работоспособность на своём компьютере, только потом оплачивать. Для работы программы необходима ОС Windows Vista, 7, 8 или 8.1, платформа NET. Framework 4.5.

Дата и время окончания действия оплаченного доступа к серверу указаны в вашем "Личном кабинете", который доступен, когда Вы авторизованы на этом сайте.

В случае возникновения проблем с оплатой пишите на форуме

- Яндекс.Деньгами
- Банковской картой

Яндекс Деньги

Webmoney

Ввела данные карты, и далее нужно было ввести одноразовый пароль

MasterCard.
SecureCode.



Введите ваш пароль.

Одноразовый пароль был отослан на ваш номер телефона.

Пожалуйста, проверьте детали транзакции и персональное приглашение.
Если все в порядке, дождитесь получения SMS сообщения и введите его.

Магазин: YANDEX.MONEY
Описание:
Сумма: RUB 20.00
Дата: 10/09/2016
Номер карты: **** * 8400
Личное приветствие: None

Пароль:

[Не получили одноразовый пароль по SMS?](#)

[Выход](#)

[? Помощь](#)

Оплата составила 20 рублей. Перейти на сайт магазина.



Перевод пользователю Яндекс.Денег

Начало → Данные карты → Проверка → **Результат**

Платеж успешно выполнен

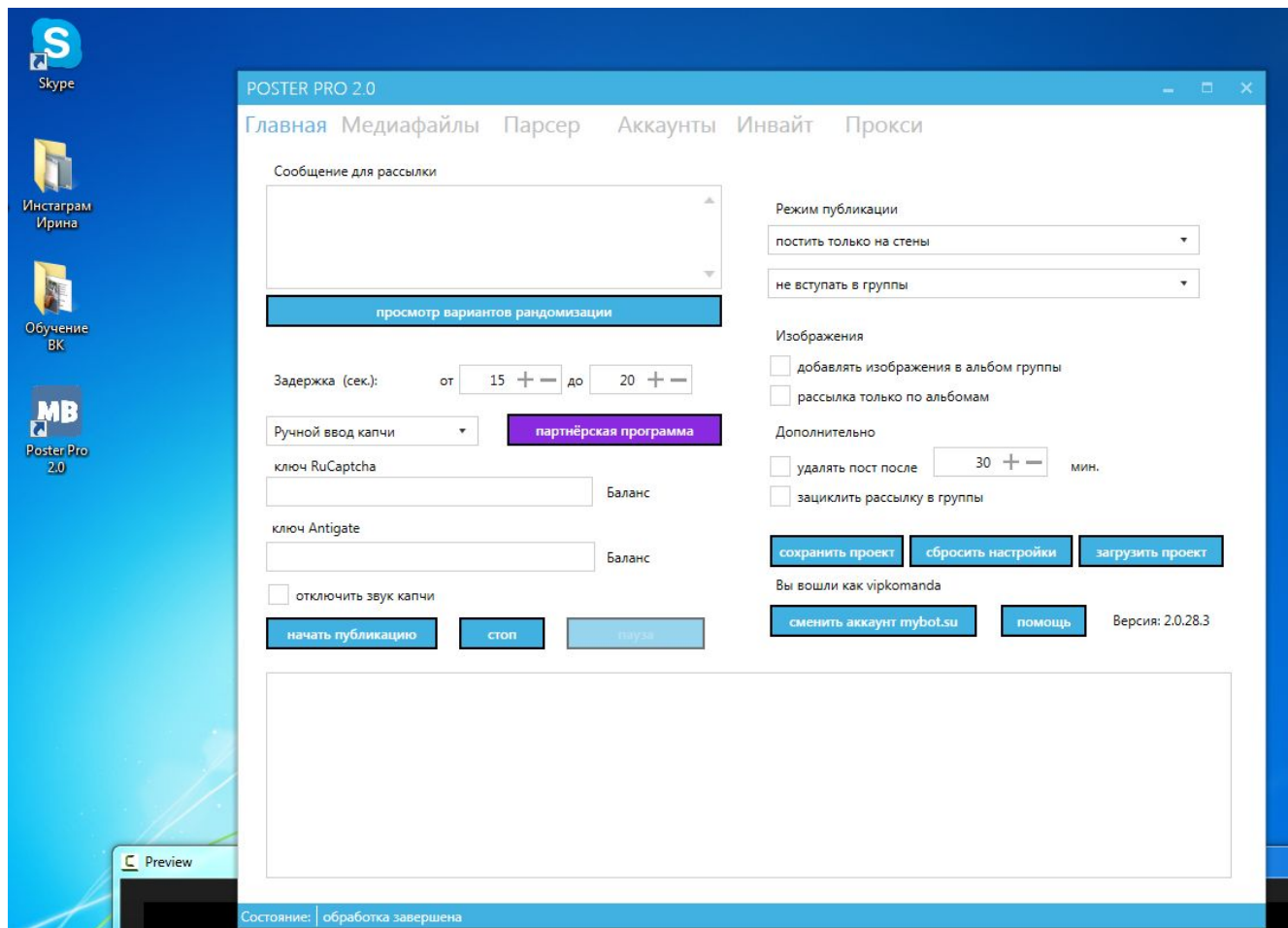
Название получателя	mybot.su
Название платежа	Оплата доступа к серверу mybot.su для логина vipkomanda
Назначение платежа	Оплата доступа к серверу mybot.su для логина vipkomanda

Сумма	20 руб.
-------	---------

Спасибо!

→ [Перейти на сайт магазина](#)

Далее ввела логин и пароль в окне, и открылся сервис.



Есть возможность бесплатно протестировать Poster.FREE

[Poster FREE](#)[Poster PRO](#)[VKZilla](#)[Партнёрка](#)[Помощь](#)[Форум](#)[Выйти](#)[Личный кабинет](#)[Вы вошли как vipkomanda](#)

- возможность прикреплять к сообщениям ссылки и изображения

Инструкция

- Введите логин и пароль от аккаунта Вконтакте, от которого Вы хотите разместить посты
- Введите ключевые слова для поиска групп
- Укажите глубину поиска - количество групп, из которых будут отбираться группы для постинга, если не установлена галочка на пункте "искать тог то группы не будут отфильтровываться и, скорее всего, количество отобранных групп будет равно глубине поиска
- Нажмите на кнопку "Искать"
- Создайте сообщение
- Прикрепите картинку
- Нажмите кнопку "Начать рассылку" - начнётся постинг в группы с задержкой 10 секунд между каждым постом

Системные требования

Для выполнения необходим Microsoft .NET Framework 4.5

Качаем с официального сайта: [Microsoft .NET Framework 4.5](#)

Цена: бесплатно

[Скачать Poster Free 2.0](#)