

Google Аккаунты

Правила работы в Гугле

Автор: Полковникова Т.В, МОУ
гимназия № 1, г. Мурманск,
2010 год

Наберите в строке браузера
адрес

- <https://www.google.com>

Зарегистрируйтесь

Войдите, указав
аккаунт Google

Электронная почта:

Пароль:

Остаться в системе

[Не удается войти в аккаунт?](#)

Нет аккаунта Google?
[Создайте аккаунт прямо сейчас](#)



Нажмите ссылку «Мои карты»



[Google Friend Connect](#)



[Talk](#)



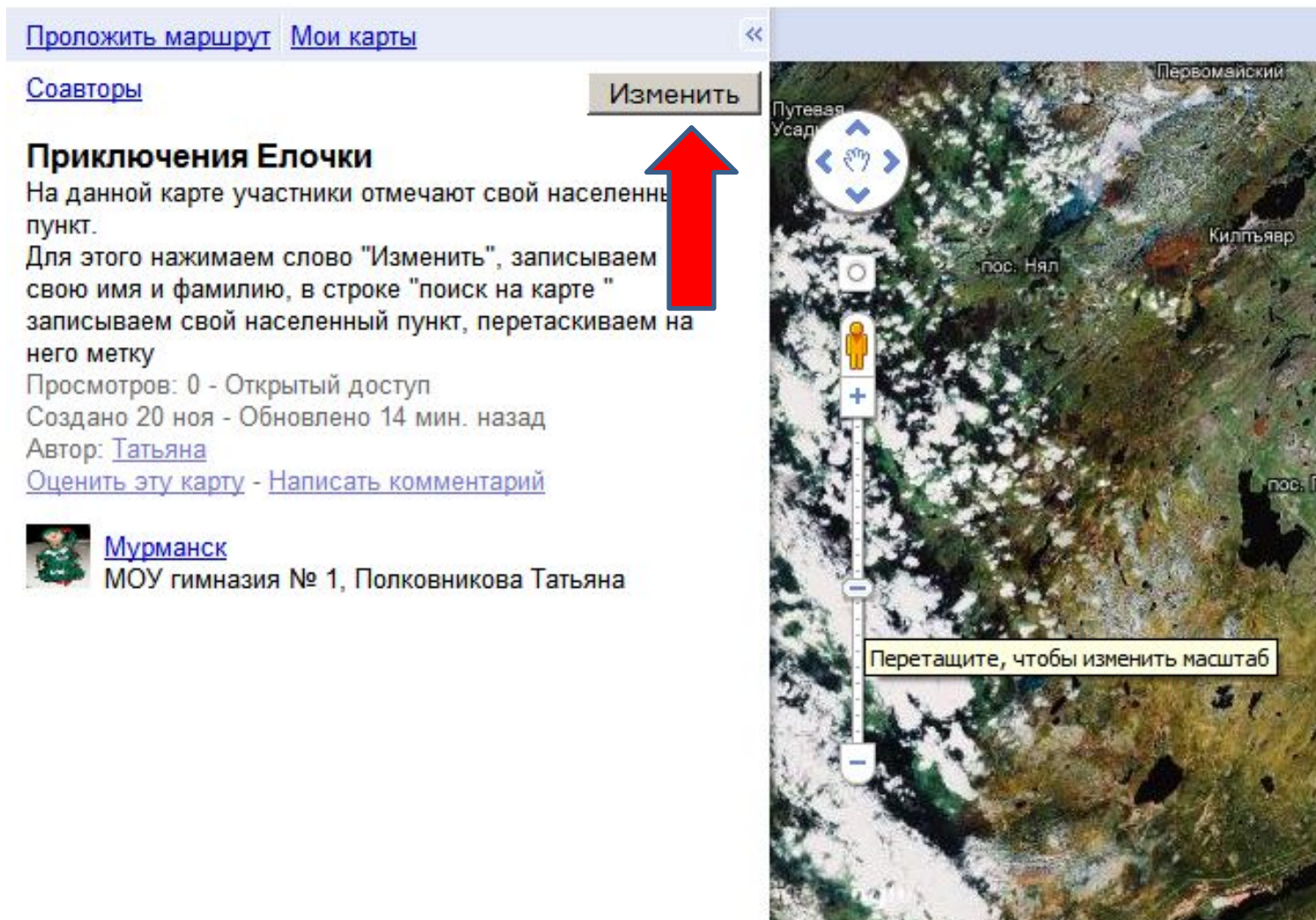
[Документы](#) - [Настройки](#)



[Карты](#) - [Мои карты](#)



Найдите ссылку «Изменить»



Проложить маршрут [Мои карты](#) <<


[Соавторы](#) **Изменить**

Приключения Елочки

На данной карте участники отмечают свой населенный пункт.


Для этого нажимаем слово "Изменить", записываем свою имя и фамилию, в строке "поиск на карте" записываем свой населенный пункт, перетаскиваем на него метку

Просмотров: 0 - Открытый доступ
Создано 20 ноя - Обновлено 14 мин. назад
Автор: [Татьяна](#)
[Оценить эту карту](#) - [Написать комментарий](#)

 [Мурманск](#)
МОУ гимназия № 1, Полковникова Татьяна

Перетащите, чтобы изменить масштаб

Нажимаем синюю метку



Проложить маршрут [Мои карты](#) <<


[Соавторы](#) [Импорт](#) [Готово](#) [Сохранено](#)

Название
Приключения Елочки

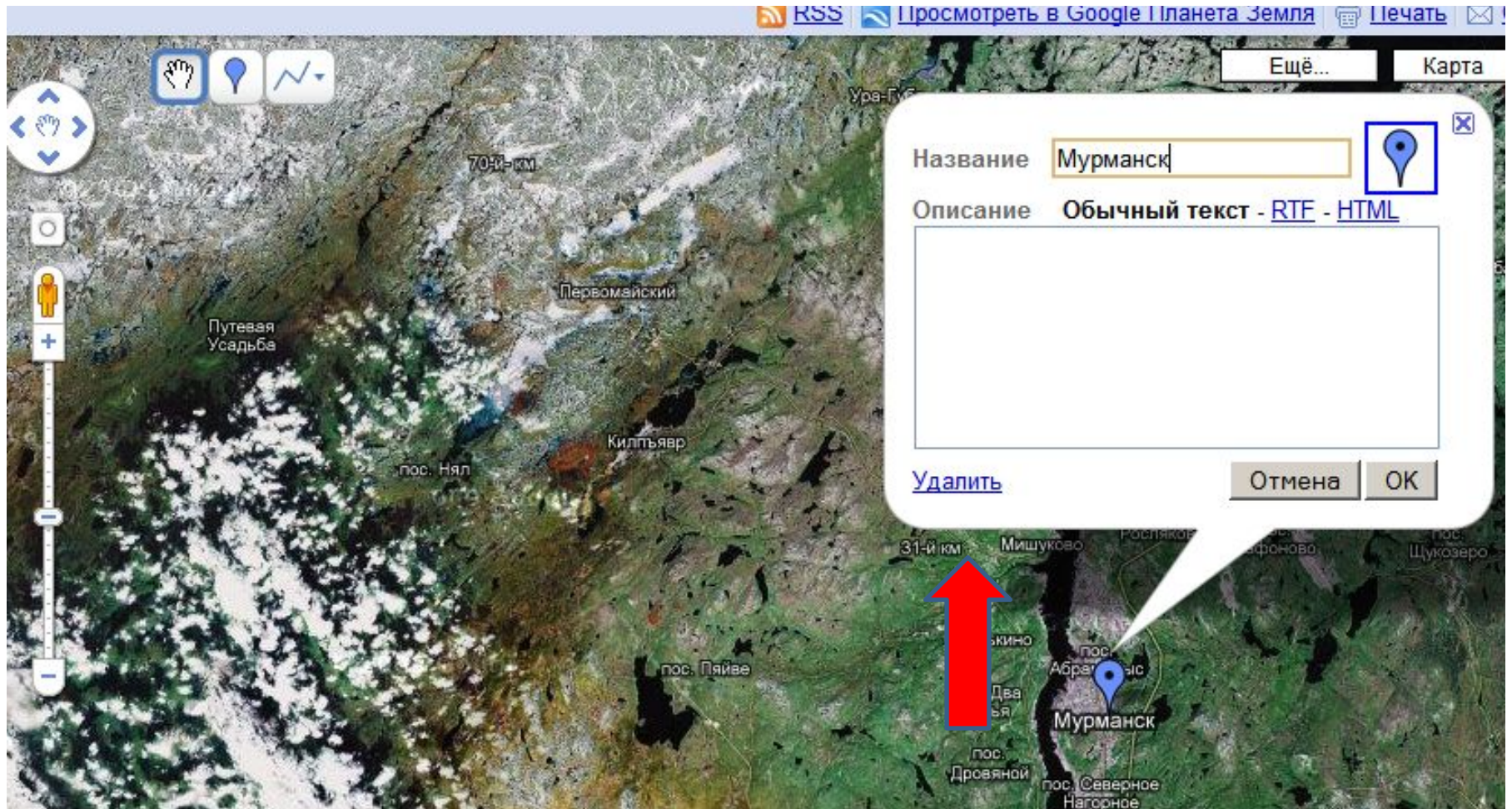
Описание
На данной карте участники отмечают свой населенный пункт.
Для этого нажимаем слово "Изменить", записываем свою имя и фамилию, в строке "поиск на карте" записываем свой населенный пункт, перетаскиваем на него метку.

Настройки безопасности и обмена данными
[Подробнее](#)

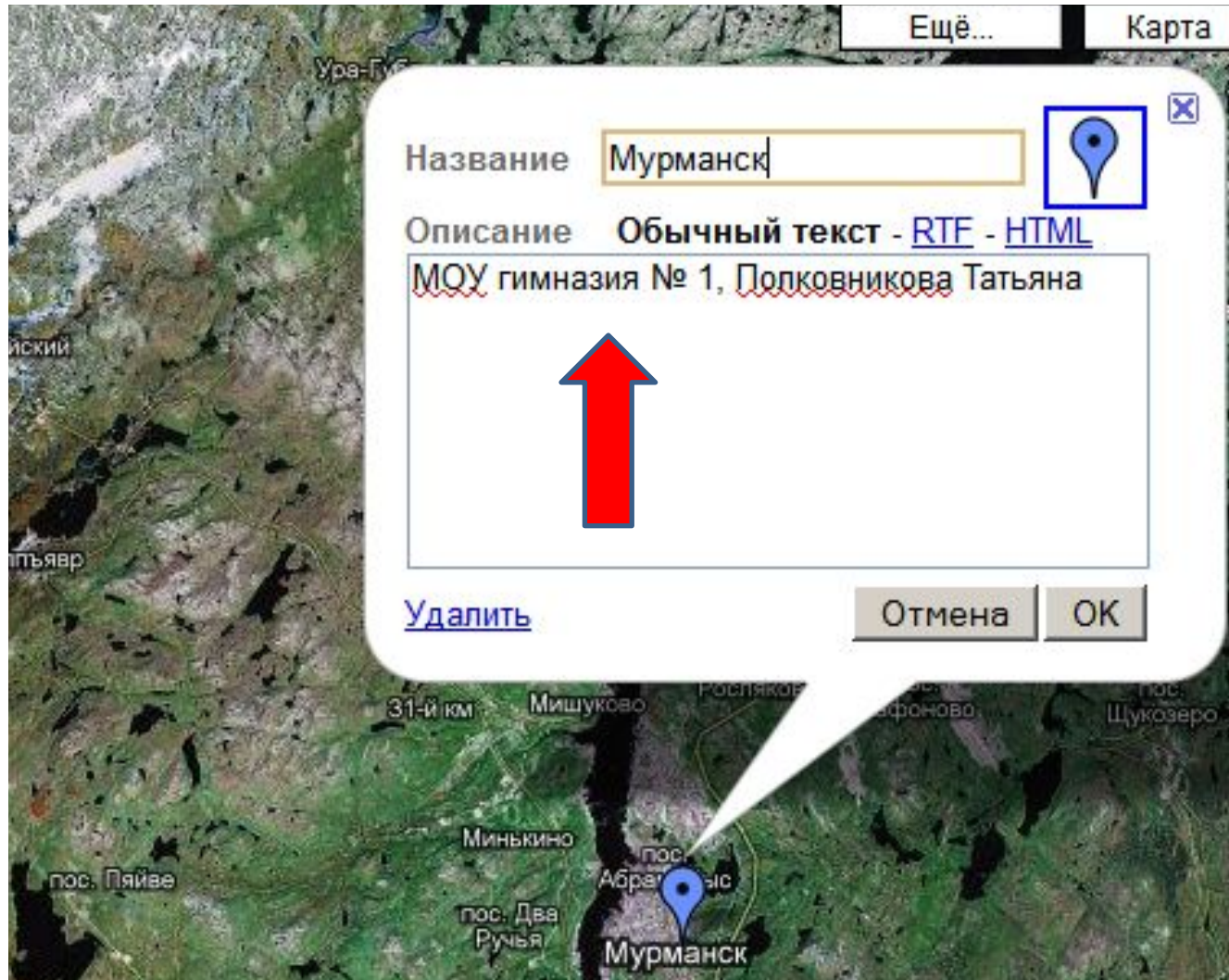
- Открытый доступ** - Доступно всем пользователям. Эта карта будет доступна для поиска и профилей пользователя.
- Не публиковать** - Совместно используется только с ограниченным числом пользователей, которые имеют URL-адрес этой карты.

 [Мурманск](#)
МОУ гимназия № 1, Полковникова Татьяна

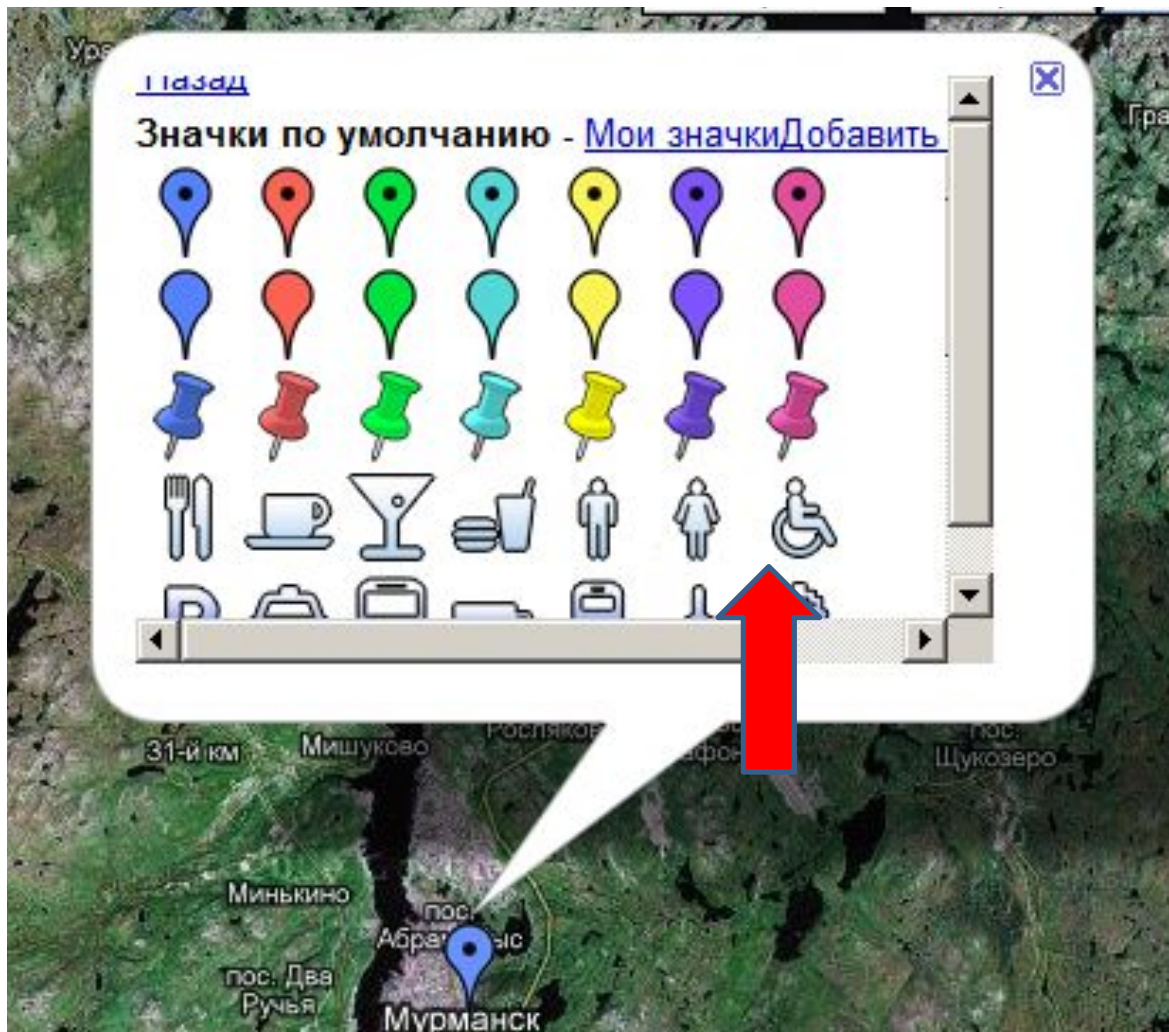
Появляется окно



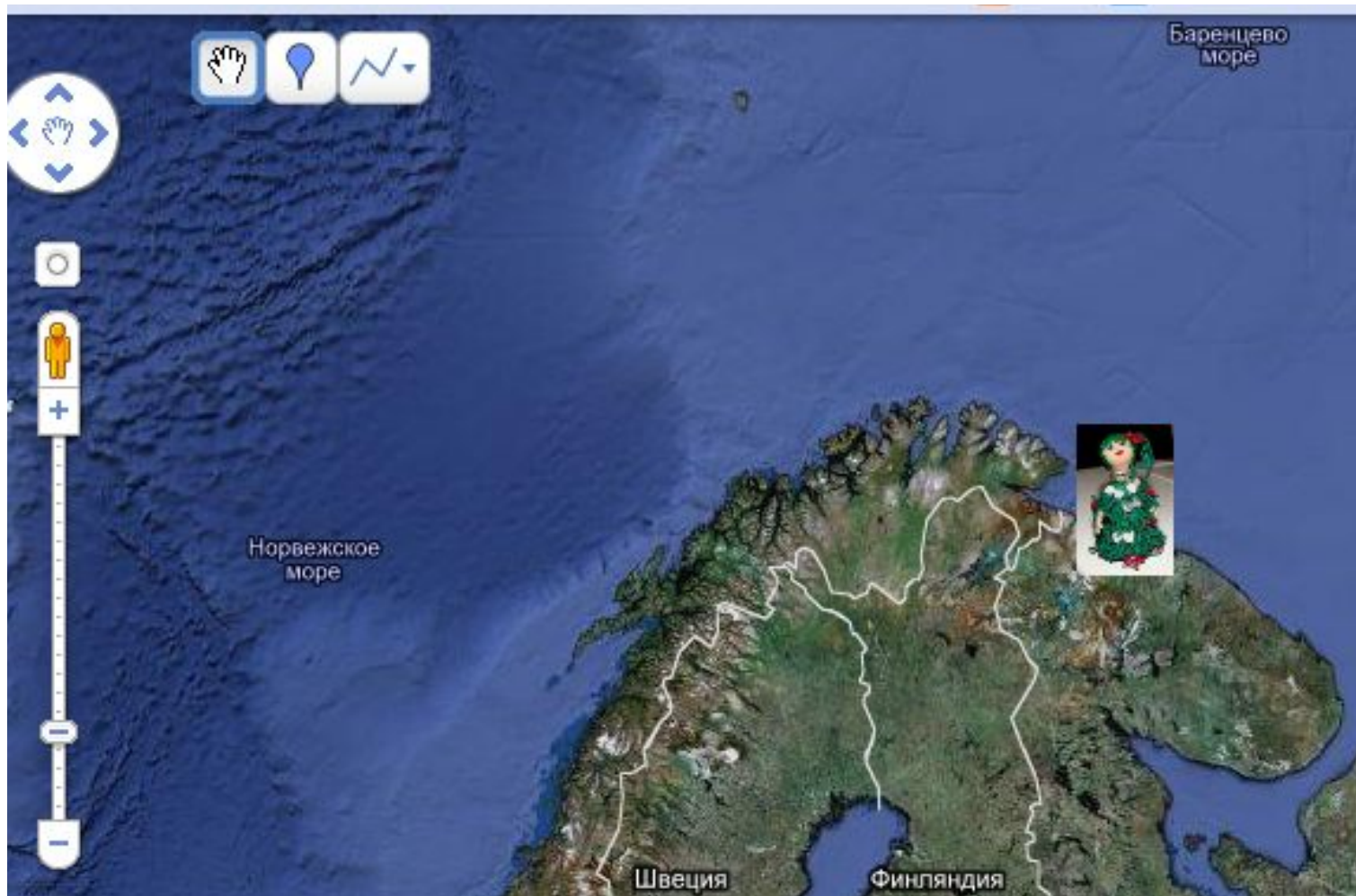
В самой метке пишем свои
данные, нажимаем **ok**



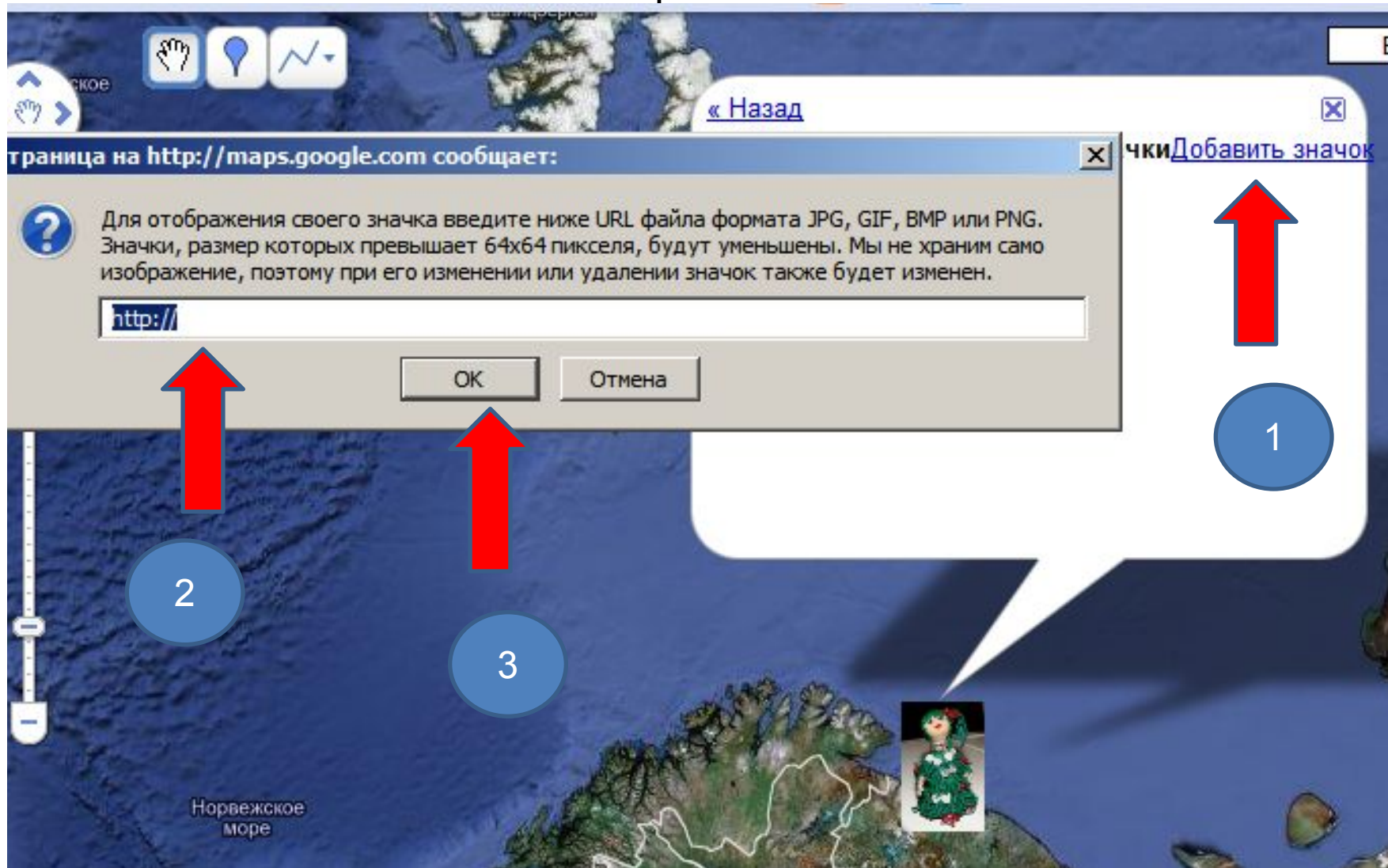
Чтобы изменить метку. Нужно нажать «Изменить», далее- на свою метку, появятся новые маркеры, выберите понравившийся значок,



Вместо маркера можно вставить картинку города, фотографию.



Для этого нужно нажать «Изменить», на метку, добавить значок, в окно вставляем ссылку загруженной фотографии. Она может быть загружена в портфель вашего кампуса. Далее нажимаем «ок», «сохранить»



Ваши значки отобразятся слева


Соавторы [Импорт](#) Готово Сохранено

Название

Описание
На данной карте участники отмечают свой населенный пункт.
Для этого нажимаем слово "Изменить", записываем свою имя и фамилию, в строке "поиск на карте" записываем свой населенный пункт, перетаскиваем на него метку.

[Настройки безопасности и обмена данными](#)
[Подробнее](#)

- Открытый доступ** - Доступно всем пользователям. Эта карта будет доступна для поиска и профилей пользователя.
- Не публиковать** - Совместно используется только с ограниченным числом пользователей, которые имеют URL-адрес этой карты.

 [Мурманск](#)
МОУ гимназия № 1. Полковникова Татьяна

Норвежское море

Баренце море



Можно на карте проложить маршрут

маршрут



Для этого нужно нажать «Изменить», нажать на ломаную линию и перетащить ее к тому населенному пункту, например, к Мурманску, «Готово»

Проложить маршрут [Мои карты](#) <<

[Соавторы](#) [Импорт](#) [Готово](#) [Сохранено](#)

Название
Приключения Елочки

Описание
На данной карте участники отмечают свой населенный пункт.
Для этого нажимаем слово "Изменить", записываем свою имя и фамилию, в строке "поиск на карте" записываем свой населенный пункт, перетаскиваем на него метку.

Настройки безопасности и обмена данными
[Подробнее](#)

- Открытый доступ** - Доступно всем пользователям. Эта карта будет доступна для поиска и профилей пользователя.
- Не публиковать** - Совместно используется только с ограниченным числом пользователей, которые имеют URL-адрес этой карты.

[Мурманск](#)
МОУ гимназия № 1, Полковникова Татьяна

The right panel shows a map with a route. A red arrow points to a control icon in the top right corner of the map area, which is a hand icon with a checkmark, likely used to confirm or finish the route.

Жду ваших работ!

