

Мастер - класс  
«Интерактивная раскраска  
в программе  
Microsoft Office PowerPoint»



ПЕДАГОГИЧЕСКИЙ ПОРТАЛ  
СОЛД-ТВОРЧЕСТВО



# Тренажер-раскраска «Представление информации»

Информатика  
2 класс  
УМК Матвеевой Н. В.

Начало

Презентацию подготовила:  
Поспелова Галина Васильевна,  
учитель информатики МБОУ «СОШ №20»  
г. Новомосковска Тульской области  
2015год



Люди постоянно получают информацию.  
Они научились кодировать информацию  
с помощью букв и цифр.  
Вам нужно прочитать текстовую запись  
числа и определить соответствующую  
цифровую запись этого числа.

Вперёд



Отвечайте на вопросы,  
выбирайте верный ответ.  
Если задание выполнено неверно,  
то звучат колокольчики, иначе  
звучат аплодисменты,  
закрашивается картинка и  
переходим к следующему  
вопросу.

**Старт**



Прочитай текст и укажи число

двенадцать

74 63

7 38 55

45 12

97 26 81 59



Прочитай текст и укажи число  
тридцать восемь

74 63

7 38 55

45 12

97 26 81 59



Прочитай текст и укажи число  
пятьдесят девять

74 63

7 38 55

45 12

97 26 81 59



Прочитай текст и укажи число

семь

74 63

7 38 55

45 12

97 26 81 59




Прочитай текст и укажи число  
шестьдесят три

74 63

7 38 55

45 12

97 26 81 59





Прочитай текст и укажи число


сорок пять

74 63

7 38 55

45 12

97 26 81 59



Прочитай текст и укажи число

девяносто семь

74 63

7 38 55

45 12

97 26 81 59



Прочитай текст и укажи число


восемьдесят один

74 63

7 38 55

45 12

97 26 81 59




Прочитай текст и укажи число  
двадцать шесть

74 63

7 38 55

45 12

97 26 81 59




Прочитай текст и укажи число  
семьдесят чет<sup>ль</sup>ина

74 63


7 38 55

45 12

97 26 81 59



# Хорошие знания!



**ВЫХОД**



# Источники информации

1. Мастер-класс **Фокиной Лидии Петровны**, учитель начальных классов МКОУ «СОШ ст. Евсино» Искитимского района Новосибирской области
2. Матвеева Н. В. Информатика: учебник для 2 класса: в 2ч. Ч.2/ Н. В. Матвеева, Е. Н. Челак, Н. К. Конопатова и др. М.: БИНОМ. Лаборатория знаний, 2012. – 101 с.
3. Автор фона слайдов **Ранько Елена Алексеевна**, учитель начальных классов МАОУ лицей №21 г. Иваново
4. <http://www.teremoc.ru/game/game331.htm> – раскраска «Златовласка»

