

**Повторяющиеся элементы
вокруг нас.**

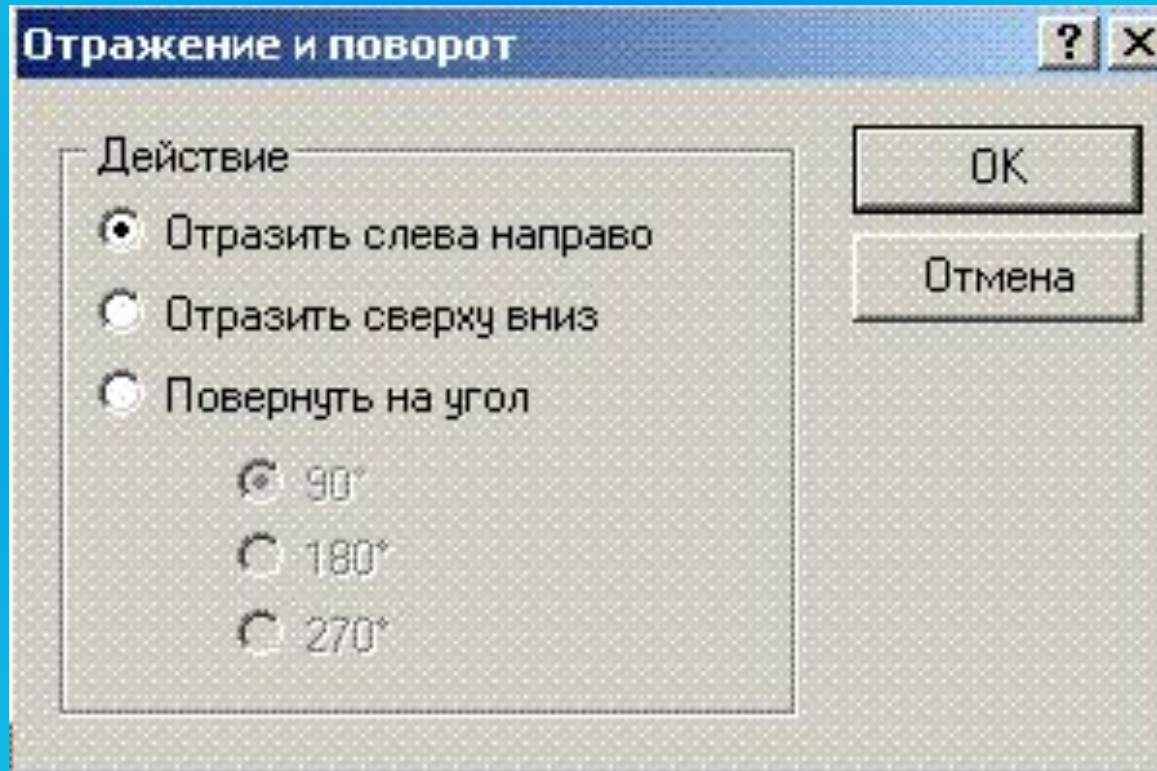


Преобразование рисунка






Отражение и поворот




Выполнение команды Отразить



Поворот

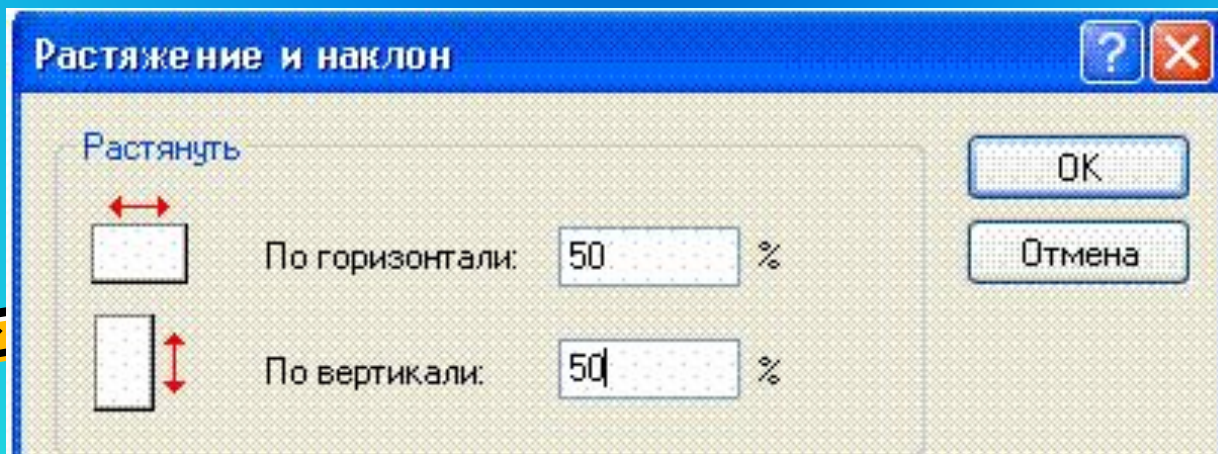


Изменение размеров рисунка



Команда Растяжение

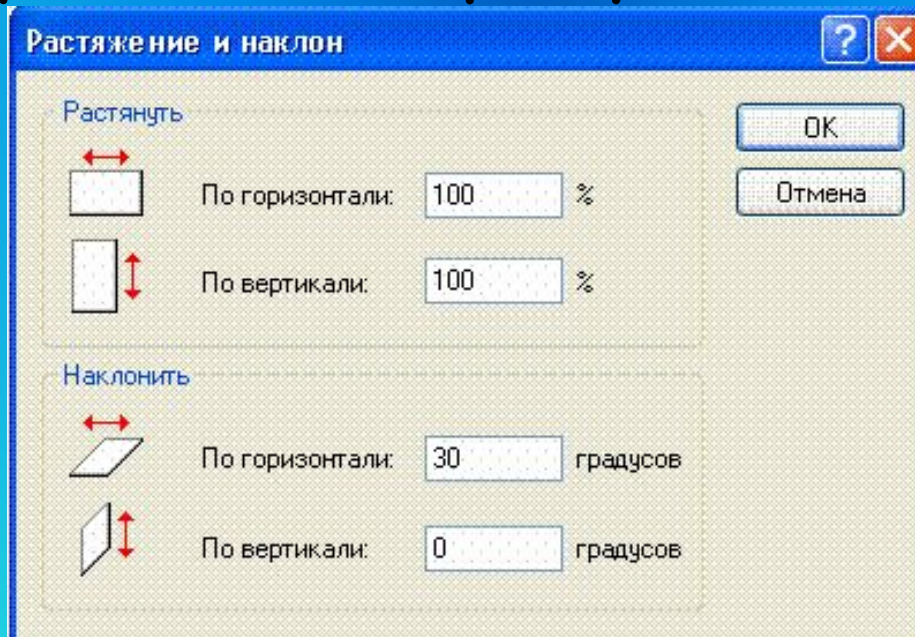
- Для уменьшения рисунка в 2 раза надо:
 1. выделить рисунок;
 2. выполнить команду Рисунок - Растяжение и наклон.



Команда Наклон



- Выполнив команду Рисунок - Растянуть / наклонить появится окно, в котором можно задать градус наклона рисунка, например, 30.



В результате получится
рисунок вида:



Домашнее задание



1. В графическом редакторе Paint нарисуйте произвольный рисунок. И выполните над ним все преобразования, которые мы сегодня изучили.
2. Нарисовать ветку рябины, используя команды Копировать – Вставить и Отобразить – Повернуть. Написать в тетрадь алгоритм выполнения данной работы.

3. 2.20 из учебника.

