



Мои документы

Утилиты

БАБОЧКА.ppt

babochka.mp3

Цветы

Мой компьютер

НУДАНЕ! Modem 2.0

Файлы Снеговик

Зимняя фантазия...

Сетевое окружение

Адаби Экст...

Windows Movie Maker

Adobe Reader XI

Классики

Рефераты ФГОС Н...

Mozilla Firefox

Жизнья Родословная

музыка

1

Тарак оленянок

AIMP2

ОСЗ Хроника...

Белые снеговик

Сайтаны

Родослов...

презентация...

FastStone Image Viewer

генератор дво

Генератор... 30 век года

AVG 2013

IMG_2908.JPG

333.doc

KMPPlayer

McAfee Security Sc...

Корзина

ярмарка

пуск

последний файл.р...

EN 18:42

Операции с фильмами

1. Запись видео

- Запись с видеоустройства
- Импорт видео
- Импорт изображений
- Импорт звука или музыки

2. Монтаж фильма

- Отображение сборников
- Просмотр видеоэффектов
- Просмотр видео переходов
- Создание названий и титров
- Создание автофильма

3. Завершение создания фильма

- Сохранение на компьютере
- Запись на компакт-диск
- Отправка по электронной почте
- Отправка на веб-узел
- Отправка на цифровую видеокамеру

Советы по созданию фильмов

- Запись видео
- Монтаж клипов
- Добавление названий, эффектов и переходов

Сборник: Сборники

Перетащите клип на шкалу времени, расположенную ниже.



Отображение раскладовки.

Видео

Перетащите файл мультимедиа на шкалу времени, чтобы начать создание фильма.

Переход

Звук

Звук или музыка

Наложение названия

Готово

Импорт файла

Папка: октябрь


- 1.jpg
- 2.jpg
- 3.jpg
- 4.jpg
- 5.jpg
- 6.jpg
- 7.jpg
- 8.jpg
- 9.jpg
- 10.jpeg
- 11.jpg
- 12.jpg
- 13.jpg
- 14.jpg
- 15.jpg
- 16.jpg
- 17.jpg
- trees 16.jpg

Имя файла: "trees 16.jpg""1.jpg""2.jpg""3.jpg""4.jpg""5"
Тип файлов: Файлы изображений (*.jpg;*.jpeg;*.jpe;*.jif;*.j)

Импорт
Отмена

Параметры импорта: Создание клипов для файлов видео

нную ниже.



Timeline controls: Play, Stop, Previous, Next, Full Screen, Help

- Запись видео
- Монтаж клипов
- Добавление названий, эффектов и переходов

Отображение раскадровки.

0:00 0:00:10.00 0:00:20.00 0:00:30.00 0:00:40.00 0:00:50.00 0:01:00.00 0:01:10.00 0:01:20.00 0:01:30.00 0:01:40.00 0:01:50.00 0:02:00.00 0:02:10.00 0:02:20.00

Видео: Перетащите файл мультимедиа на шкалу времени, чтобы начать создание фильма.

Переход

Звук

Звук или музыка

Наложение названия

Импорт файла

Папка: октябрь


- 1.jpg
- 2.jpg
- 3.jpg
- 4.jpg
- 5.jpg
- 6.jpg
- 7.jpg
- 8.jpg
- 9.jpg
- 10.jpeg
- 11.jpg
- 12.jpg
- 13.jpg
- 14.jpg
- 15.jpg
- 16.jpg
- 17.jpg
- trees 16.jpg

Имя файла: "trees 16.jpg""1.jpg""2.jpg""3.jpg""4.jpg""5"
Тип файлов: Файлы изображений (*.jpg;*.jpeg;*.jpe;*.jif;*.j)

Параметры импорта: Создание клипов для файлов видео

Импорт Отмена

нную ниже.



Timeline controls: Play, Stop, Previous, Next, Full Screen, Help

Запись видео
Монтаж клипов
Добавление названий, эффектов и переходов

Отображение раскладки.

Видео: Перетащите файл мультимедиа на шкалу времени, чтобы начать создание фильма.

Переход

Звук

Звук или музыка

Наложение названия

Операции с фильмами


- 1. Запись видео**
 - Запись с видеоустройства
 - Импорт видео
 - Импорт изображений
 - Импорт звука или музыки
- 2. Монтаж фильма**
 - Отображение сборников
 - Просмотр видеоэффектов
 - Просмотр видео переходов
 - Создание названий и титров
 - Создание автофильма
- 3. Завершение создания фильма**
 - Сохранение на компьютере
 - Запись на компакт-диск
 - Отправка по электронной почте
 - Отправка на веб-узел
 - Отправка на цифровую видеокамеру

Советы по созданию фильмов

- Запись видео
- Монтаж клипов
- Добавление названий, эффектов и переходов

Сборник: Сборники


Перетащите клип на шкалу времени, расположенную ниже.



1 2 3 4

5 6 7 8

9 10



18:46

0:00 0:00:10,00 0:00:20,00 0:00:30,00 0:00:40,00 0:00:50,00 0:01:00,00 0:01:10,00 0:01:20,00 0:01:30,00 0:01:40,00 0:01:50,00 0:02:00,00 0:02:10,00 0:02:20,00

Видео

Переход

Звук

Звук или музыка

Наложение названия

Перетащите файл мультимедиа на шкалу времени, чтобы начать создание фильма.