

# ЦЕПОЧКА в информатике

2 класс

Разработал: учитель  
информатики

ГБОУ Школа № 687

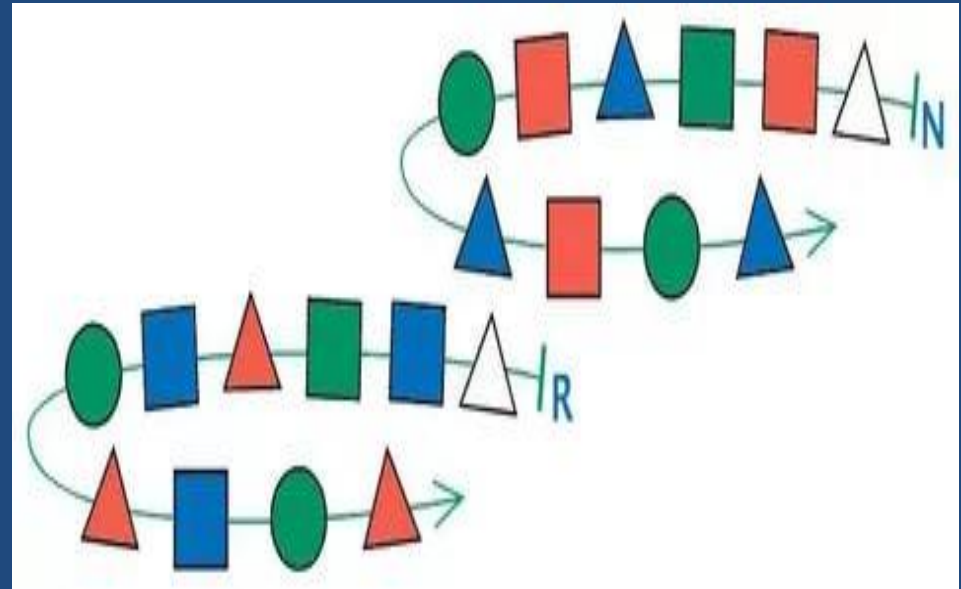
Узунян И.И.

# Добрый день ребята!



- Знаете ли вы, что люди обычно носят на шее?
- Галстук
- Платок
- Бусы
- Цепочку



Посмотрите внимательно и  
сравните:



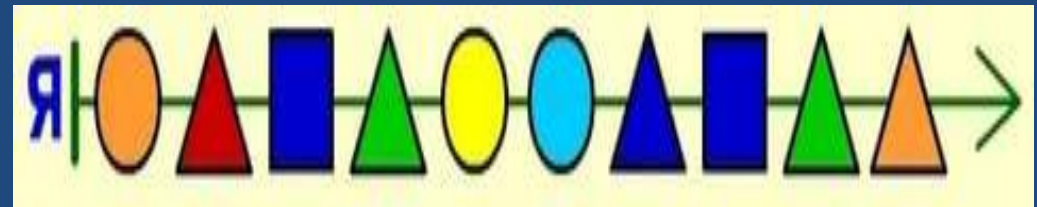
У каждой цепочки есть начало и  
конец:



У цепочек есть бусины:




Бусины в цепочке могут быть  
разными:



Это цифры, буквы,  
геометрические фигуры,  
животные, игрушки и т.д.



В цепочке есть начало и оно  
обозначается черточкой, а конец –  
стрелочкой





# Ребята, как вы можете отличать друг друга?

- - по цвету волос
- - по фигуре
- - по одежде
- - по цвету глаз
- - по возрасту





# А если у вас был бы брат или сестра-близнец?

- Конечно , мы могли бы различать по имени. У каждого человека есть свое ИМЯ.
- Оно индивидуальное, так мы различаем



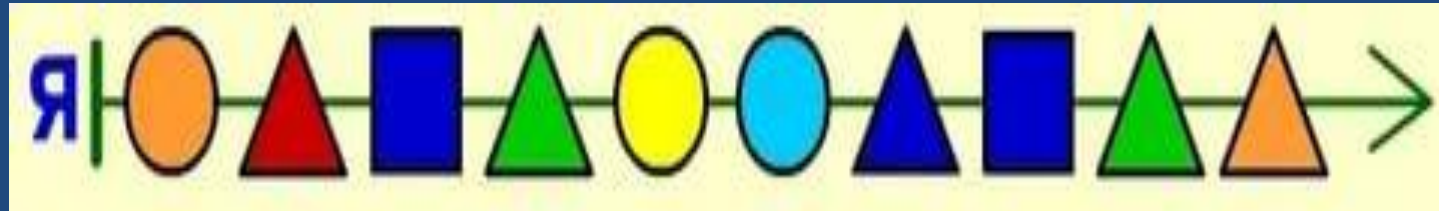
# У цепочек тоже есть имена!!!

- Только в информатике имена присваиваются в виде одной буквы. Или буквы и цифры.



Arr2-D2

Например вот так:



# ВНИМАНИЕ, ЗАДАНИЕ!!!

- Ребята, нарисуйте пожалуйста в тетрадях 3 цепочки.
- Первая цепочка должна быть с бусинами из геометрических фигур.
- Вторая цепочка – с бусинами из насекомых
- Третья цепочка – с бусинами из игрушек
- Дайте каждой цепочке имя.

# ДАВАЙТЕ ОБСУДИМ:

- Как вы думаете, каким образом нам пригодится то, что мы изучали сегодня на уроке?
- Применимо ли это в жизни?
- Хочется узнать ваше мнение



ХОРОШЕГО ВАМ ДНЯ!

