

Слова - актёры


Королёва Ирина Николаевна
учитель начальных классов
МКОУ СОШ №2
г. Нефтекумск

Самостоятельная работа

Напиши построчный алгоритм

1 – в

Раскрась цветы



2 – в

Собери

1. Начало
2. Возьми
3. Есть
4. Повторяй раз
- 5.
6. Убери....
7. Конец



12


Прочитай стихотворение, заменяя число **1** на слово «прекрасный», а число **2** – на слово «ужасный». Теперь поменяй «слова-актёры» местами: прочитай стихотворение второй раз, заменяя число **1** на слово «ужасный», а число **2** – на слово «прекрасный». Найди внизу иллюстрацию к каждой истории.

Г. Сапгир

«ЛЮДОЕД И ПРИНЦЕССА, ИЛИ ВСЁ НАОБОРОТ»

Принцесса была **1**.
 Погода была **2**.
 Днём
 Во втором часу
 Заблудилась принцесса
 В лесу.
 Смотрит: полянка **1**.
 На полянке землянка **2**.
 А в землянке – людоед:
 – Заходи-ка
 На обед! –
 Он хватает нож,
 Дело ясное.
 Вдруг увидел, какая ... **1**!

Людоеду сразу стало
 Худо.
 – Уходи, – говорит, –
 Отсюда.
 Appetit, – говорит, – **2**.
 Слишком вид, – говорит, – **1**.
 И пошла потихоньку
 Принцесса,
 Прямо к замку вышла
 Из леса.
 Вот такая легенда **2**!
 Вот такая принцесса **1**!



«ЛЮДОЕД И ПРИНЦЕССА, ИЛИ ВСЁ НАОБОРОТ»

Принцесса была **1** прекрасна

Погода была **2** ужасна

Днём Я

Во втором часу

Заблудилась принцесса

В лесу.

Смотрит: полянка **1** ужасна

На полянке землянка **я** прекрасна

А в землянке – людоед: я

– Заходи-ка

На обед! –

Он хватает нож,

Дело ясное.

Вдруг увидел, какая **я** **1** прекрасна

Людоеду сразу стало

Худо.

– Уходи, – говорит, –

Отсюда.

Аппетит, – говорит, – **2** ужасный

Слишком вид, – говорит, – **1**.

И пошла потихоньку **я** **1** прекрасна

Принцесса,

Прямо к замку вышла

Из леса.

Вот такая легенда **2** ! ужасна

Я

Вот такая принцесса **я** **1** ! прекрасна



1–ужасная
2–прекрасная
я–прекрасная

Человечки оставляют друг другу записки с заданиями. В каждой записке — только слова-актёры. С помощью записки-ключа прочитай записки человечков. Найди и исправь ошибки.

Привет, **1** !

Пожалуйста, вымой **2** ,

купи **3** и покорми **4** .

Твой **5** .

ЗАПИСКА-КЛЮЧ

Эту записку оставил


Эту записку оставил

Эту записку оставил

Бом
посуду
хлеб
попугая
Бом

Бим
печенье
кошку
машину
Бум

Бум
кошку
молоко
собаку
Бом



Привет, **1** !

Пожалуйста, вымой **2** ,
купи **3** и покорми **4** .

Твой **5** .

ЗАПИСКА-КЛЮЧ

Эту записку оставил
Бим

Эту записку оставил
Бум

Эту записку оставил
Бом

Бом

посуду

хлеб

попугая

Бим

Бим

~~печенье~~ 4. машину

~~кошку~~ 2. печенье

~~машину~~ 3. кошку

Бум

Бум


кошку

молоко

собаку

Бом

Все рисунки собраны из фигур мозаики по одному алгоритму с помощью разных слов-актёров.
Прочитай текст алгоритма.
Соедини стрелками «актёров» с рисунками.



СЛОЖИ РИСУНОК ИЗ ФИГУР

(1 , 2 , 3)

1. Начало
2. Возьми и положи **1**
3. Возьми и положи **2** под **1**
4. Возьми и положи **3** под **2**
5. Конец

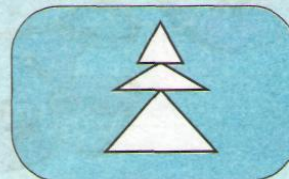


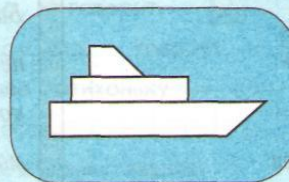
1 – прямоугольник
2 – трапеция
3 – прямоугольник


1 – трапеция
2 – треугольник
3 – прямоугольник

1 – трапеция
2 – прямоугольник
3 – трапеция

1 – треугольник
2 – треугольник
3 – треугольник

1 – треугольник
2 – квадрат
3 – треугольник





СЛОЖИ РИСУНОК ИЗ ФИГУР

(1, 2, 3)

1. Начало
2. Возьми и положи 1
3. Возьми и положи 2 под 1
4. Возьми и положи 3 под 2
5. Конец

1 – прямоугольник
2 – трапеция
3 – прямоугольник

1 – трапеция
2 – треугольник
3 – прямоугольник

1 – трапеция
2 – прямоугольник
3 – трапеция

1 – треугольник
2 – треугольник
3 – треугольник

1 – треугольник
2 – квадрат
3 – треугольник

