


в) Раскрась зонтик.




# ИГРА «СОБЕРИ ВМЕСТЕ»




Помидор



Лимон



Абрикос



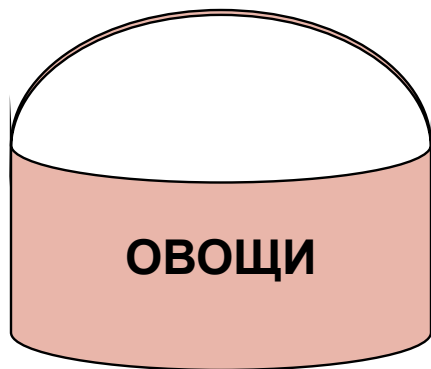
Морковь



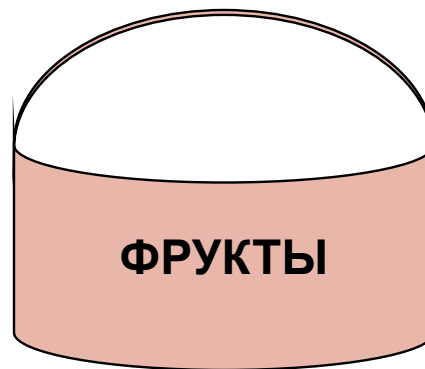
Груша



Капуста



ОВОЩИ



ФРУКТЫ

Проверка


# ИГРА «СОБЕРИ ВМЕСТЕ»



Помидор



Лимон




Абрикос

**Подпис**

**ь**

**ложна**



Морковь



Груша

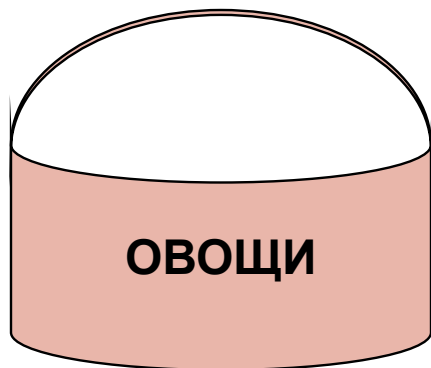


Капуста

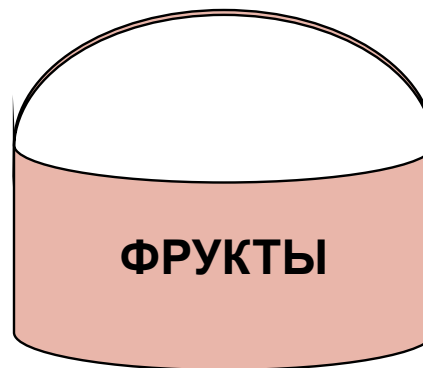
**Подпис**

**ь**

**ложна**



**ОВОЩИ**



**ФРУКТЫ**




## Цели

- Познакомиться с понятиями *истина и ложь*;
- Научиться работать с этими понятиями;



а)



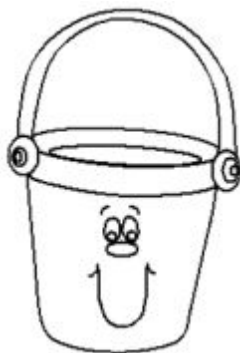
**СТОЛ**

б)



**АРБУЗ**

в)



**ГОЛУБАЯ ЧАШКА**

г)



**ВОЗДУШНЫЙ  
ШАРИК**



**УТЮГ**



**ГОЛУБАЯ ТЕТРАДЬ**



**ТРЕУГОЛЬНЫЙ  
КОНВЕРТ**



**СЕРЫЙ ГУСЬ**



**КРУГЛЫЙ ПРЕДМЕТ**

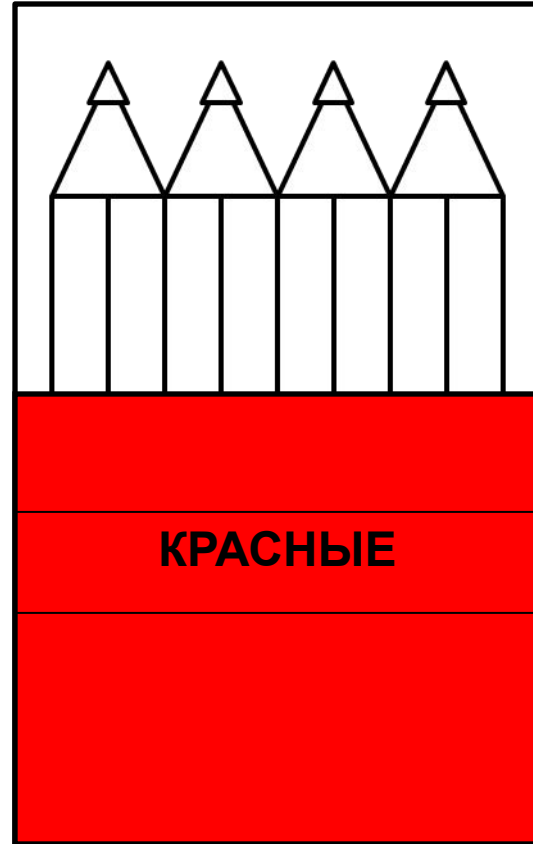
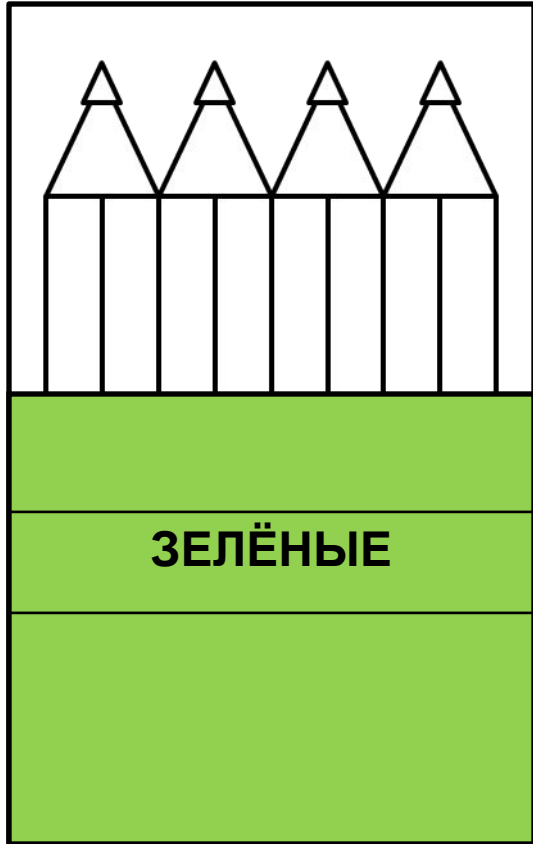


**ПОЛОСАТЫЙ ТИГР**

7 (а). Если высказывание истинно (правда), напиши около него букву «И», если ложно (неправда) – букву «Л»




1. Все предметы на рисунке – растения.
2. На рисунке нет ни одного цветка.
3. Некоторые предметы на рисунке – растения.
4. Каждое растение на рисунке – куст.
5. Все деревья на рисунке – хвойные.
6. На рисунке есть деревья.




9. В одном из этих горшков лежит мед. Помоги Винни – Пуху найти мед, если известно, что надписи либо обе истины, либо обе ложны.

Раскрась этот горшок



10. Обведи имя мальчика, который спрятал мишку. Все высказывания мальчиков неверны.

Мишка  
у меня




**ДИМА**

Мишка  
у Вити



**ЖЕНЯ**

У жени  
мишки  
нет



**ВИТЯ**

Проверка