



¹ П р и н т е р

² М о н и т о р

³ П р и к л а д н ы е

⁴ А б з а ц

⁵ М е н

⁶ О ю н о

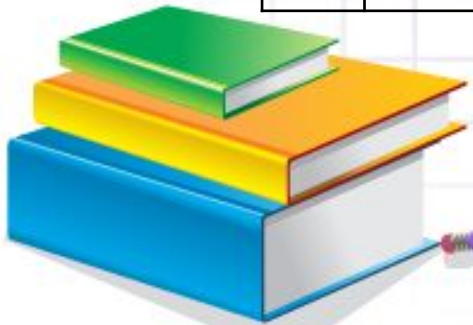
⁷ У к а з а т е л ь

⁸ Ф а й л

⁹ И н ф о р м а ц и я

¹⁰ И с т о ч н и к

¹¹ П а м я т



ь

¹ П р и н т е р

² М о н и т о р

³ П р и к л а д н ы е

⁴ А б з а ц

М е н

⁶ О ю н о

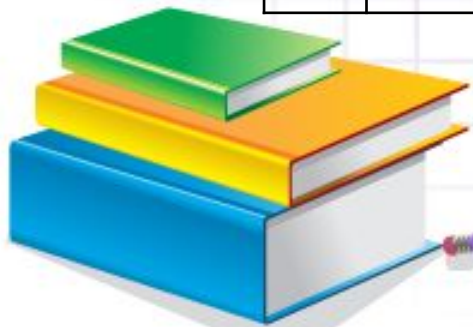
⁷ У к а з а т е л ь

⁸ Ф а й л

⁹ И н ф о р м а ц и я

¹⁰ И с т о ч н и к

¹¹ П а м я т



Программа для создания презентаций – PowerPoint



Основные понятия

- Компьютерная презентация
- Слайд
- PowerPoint



Основные понятия

Презентация (от англ. Presentation - представление) – это способ представления информации, в котором присутствуют рисунки, фотографии, анимация и звук

Компьютерная презентация представляет собой последовательность слайдов, содержащие различные информационные объекты.



- **Слайд** – это наименьший кадр презентации, в пределах которой производится работа над объектом.

Презентация должна быть:


- Краткой
- Доступной
- Композиционно-целостной
- Зрелищной



PowerPoint – программа подготовки и проведения презентаций, входящая в состав прикладного пакета Microsoft Office.

Назначение программы PowerPoint

Создание рекламных презентаций, сопровождение докладов и выступлений, которые можно напечатать на бумаге и использовать в электронном виде.



Запуск программы:

***ПУСК – Программы - Microsoft Office -
Microsoft Office PowerPoint 2007***



Кнопка
Microsoft Office

Окно программы

Заголовок окна

Презентация1 - Microsoft PowerPoint

Главная Вставка Дизайн Анимация Показ слайдов Рецензирование Вид Разработчик

Вставить Создать слайд

Буфер обмена Слайды Шрифт Абзац Рисование

Найти Заменить Выделить Редактирование

Область Структура/Слайд

Область слайда

Заголовок слайда

Подзаголовок слайда

Заметки к слайду


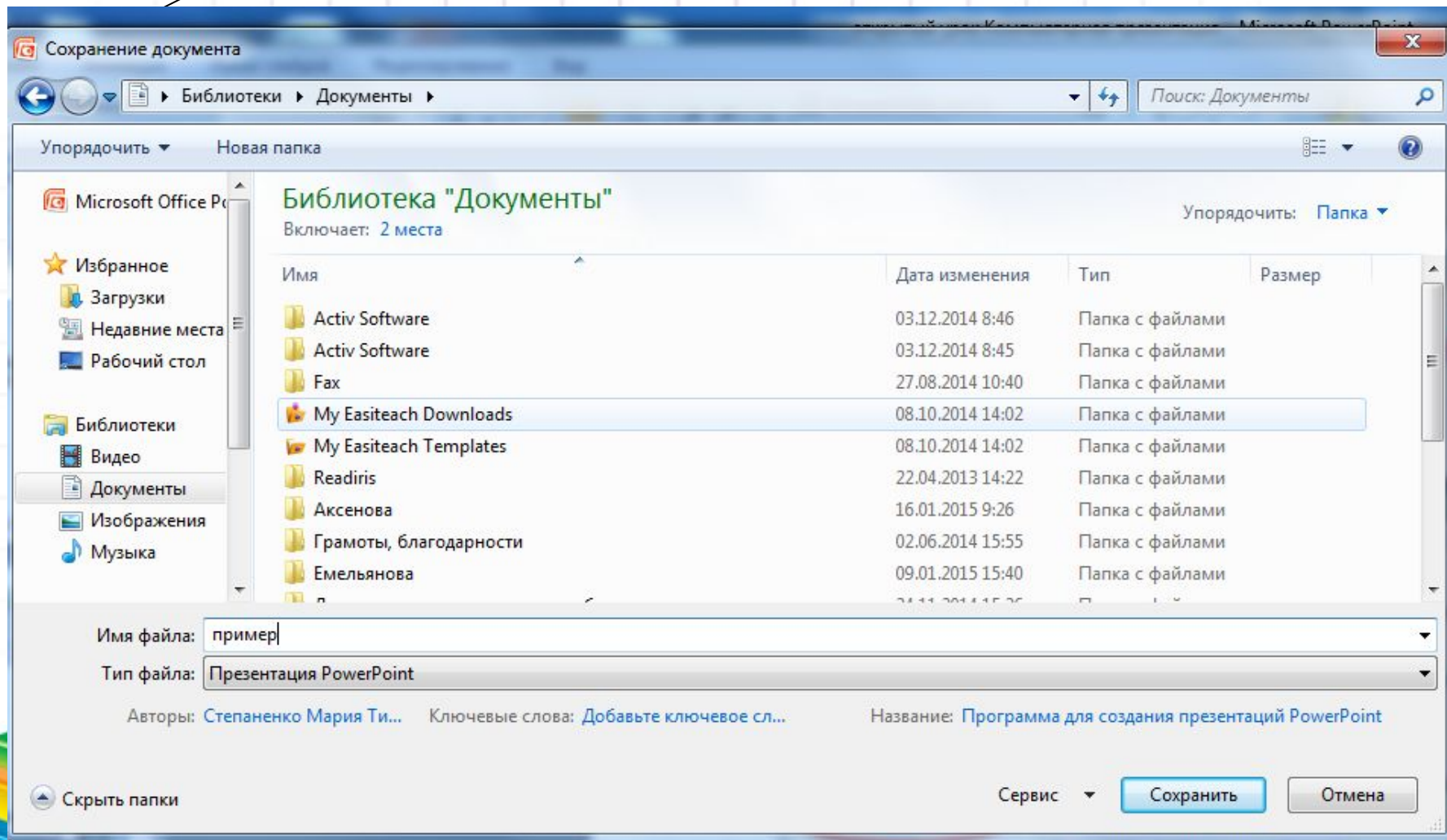
Область заметок

Слайд 1 из 1 "Тема Office" русский

67%

Сохранение презентации

Кнопка
Microsoft Office



Создание слайда

The image shows the Microsoft PowerPoint 2010 interface. The title bar reads "Презентация1 - Microsoft PowerPoint". The ribbon is set to the "Вставка" (Insert) tab. The "Слайды" (Slides) group on the ribbon has the "Создать слайд" (Create Slide) button circled in red. A context menu is open over the slide, listing various actions: Вырезать (Cut), Копировать (Copy), Вставить (Paste), Создать слайд (Create Slide), Дублировать слайд (Duplicate Slide), Удалить слайд (Delete Slide), Опубликовать слайды (Publish Slides), Проверить наличие обновлений (Check for updates), Макет (Layout), Восстановить слайд (Revert Slide), Формат фона... (Format Background...), Фотоальбом... (Photo Album...), and Скрыть слайд (Hide Slide). The "Создать слайд" option is highlighted. The slide itself contains a title box with the text "Заголовок слайда" and a subtitle box with the text "Подзаголовок слайда". The status bar at the bottom shows "Слайд 1 из 1", "Тема Office", "русский", and a zoom level of 67%.

Презентация1 - Microsoft PowerPoint

Главная Вставка Дизайн Анимация Показ слайдов Рецензирование Вид Разработчик

Вставить Создать слайд

Буфер обмена Слайды Шрифт Абзац Рисование Найти Заменить Выделить Редактирование

12 11 10 9 8 7 6 5 4 3 2 1 0 1 2 3 4 5 6 7 8 9 10 11 12

1 8 9

Вырезать
Копировать
Вставить
Создать слайд
Дублировать слайд
Удалить слайд
Опубликовать слайды
Проверить наличие обновлений
Макет
Восстановить слайд
Формат фона...
Фотоальбом...
Скрыть слайд

Заголовок слайда

Подзаголовок слайда

Заметки к слайду

Слайд 1 из 1 "Тема Office" русский 67%

Удаление слайда

The image shows a screenshot of the Microsoft PowerPoint application window. The title bar reads "Презентация1 - Microsoft PowerPoint". The ribbon is set to the "Главная" (Home) tab, with the "Слайды" (Slides) group selected. The "Удалить слайд" (Delete Slide) icon, which shows a slide with a red 'X' over it, is circled in red. A context menu is open over the slide thumbnail in the left-hand pane, with "Удалить слайд" highlighted in yellow. The main slide area displays a slide with a title "Заголовок слайда" and a subtitle "Подзаголовок слайда". The status bar at the bottom indicates "Слайд 1 из 1", "Тема Office", and "русский".

Презентация1 - Microsoft PowerPoint

Главная Вставка Дизайн Анимация Показ слайдов Рецензирование Вид Разработчик

Вставить Создать слайд

Буфер обмена Слайды

Ж К Ч abc S AV Aa A Шрифт

Абзац

Фигуры Упорядочить Экспресс-стили Рисование

Найти Заменить Выделить Редактирование

12 11 10 9 8 7 6 5 4 3 2 1 0 1 2 3 4 5 6 7 8 9 10 11 12

1 8 9

Вырезать Копировать Вставить Создать слайд Дублировать слайд **Удалить слайд** Опубликовать слайды Проверить наличие обновлений Макет Восстановить слайд Формат фона... Фотоальбом... Скрыть слайд

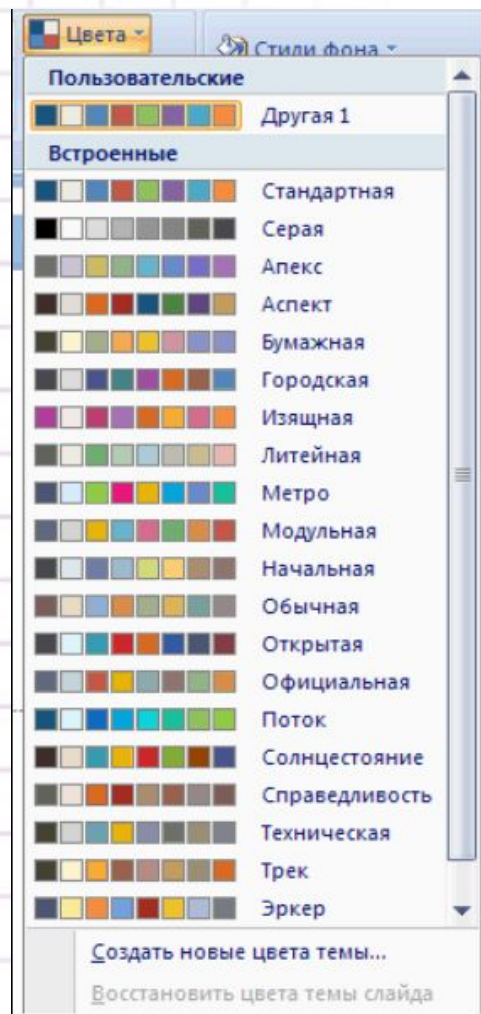
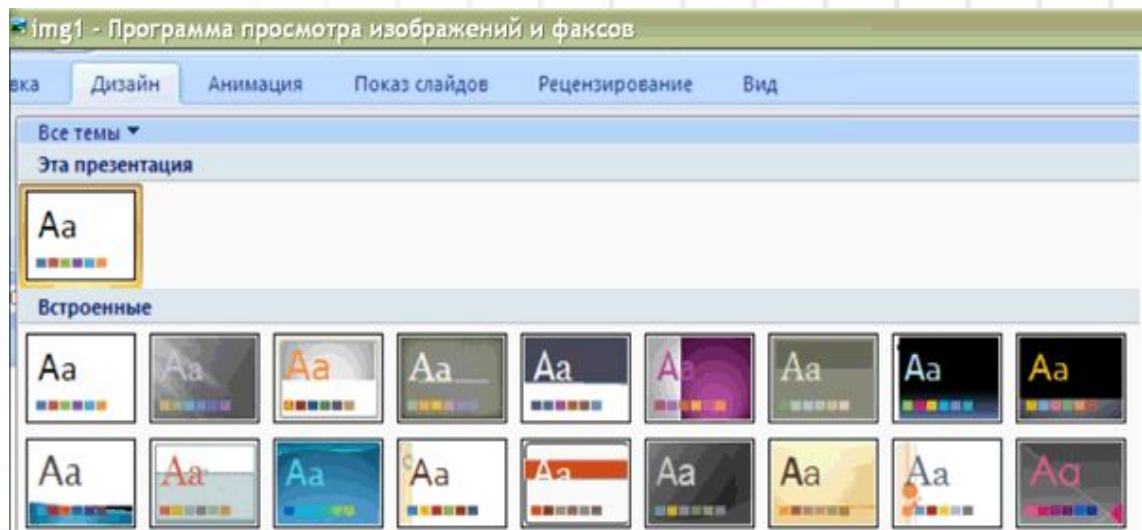
Заголовок слайда

Подзаголовок слайда

Заметки к слайду

Слайд 1 из 1 "Тема Office" русский 67%

Дизайн презентации



Физ.культ минутка для глаз



