

Тема:

«Программа подготовки презентаций  
Microsoft PowerPoint 2003»



# Мультимедиа

- О современных компьютерах говорят как о **мультимедийных устройствах**.

Под словом мультимедиа понимают способность сохранять в одной последовательности данные разных видов информации: числовой, текстовой, логической, графической, звуковой и видео.

Устройства компьютера, предназначенные для работы со звуковой и видеoinформацией, называют устройствами мультимедиа. К ним также относят устройства для записи и воспроизведения мультимедийных данных — дисководы CD-ROM, DVD и т. п.

Внимание, не забудьте записать в тетрадь, то что выделен курсивом.

# Мультимедийные программные средства

Специальные программы, позволяющие создавать, редактировать и воспроизводить мультимедийные данные, называют мультимедийными программными средствами.

В последнее время создано много мультимедийных программных продуктов. Это и энциклопедии из самых разных областей жизни (история, искусство, география, биология, музыка) и обучающие программы (по иностранным языкам, физике, химии) и так далее.

Внимание, не забудьте записать в тетрадь, то что выделен курсивом.

# Компьютерные презентации

Компьютерные презентации являются одним из видов мультимедийных проектов. Компьютерные презентации часто применяются в рекламе, при выступлениях на конференциях и совещаниях, они могут также использоваться на уроках в процессе объяснения материала учителем или докладов учеников.

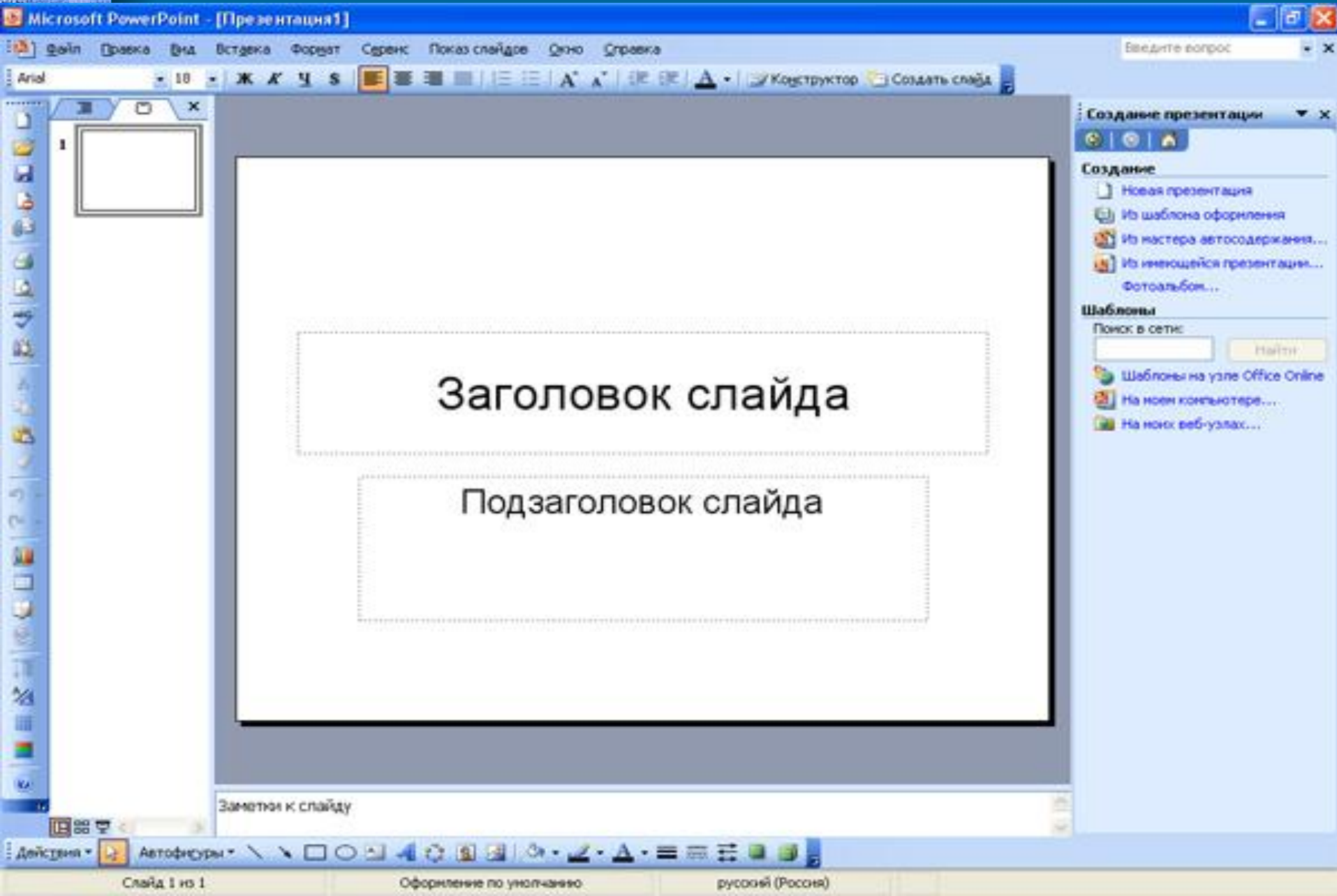
# Слайды в PowerPoint

В основе любой презентации лежит набор слайдов, на которых размещаются текст, графики, рисунки. Электронные слайды подобны обычным фотографическим, но издаются гораздо проще.

Для создания презентации используют приложение Microsoft PowerPoint 2003.

Путь к данному приложению следующий:  
Пуск – Программы - Microsoft PowerPoint.

# Microsoft Office PowerPoint 2003



# План:

1. Выбрать тематику и содержимое слайдов.
2. Выбрать дизайн презентации.
3. Заполнить слайды информацией.

# Оформление презентации

- Для выбора дизайна можно воспользоваться командой из главного меню программы: «Формат – Оформление слайда ...», из предложенного списка выбирается подходящий дизайн.
- Обычно при выборе стиля слайдов предлагается сразу же и разметка слайда, которую при необходимости можно изменить выполнив команду «Формат – Разметка слайда...»



# Практическая работа:

- Запустить PowerPoint.
- Создайте шесть слайдов.
- Выберите разметку и дизайн презентации.
- Приступите к заполнению презентации.

# Оценка созданной презентации:

«5» - работа выполнена полностью и готова к демонстрации.

«4» - работа имеет не значительные недоработки не влияющие на информационную ценность презентации.

Все остальные работы будем квалифицировать выражением *«Требуется доработка»*

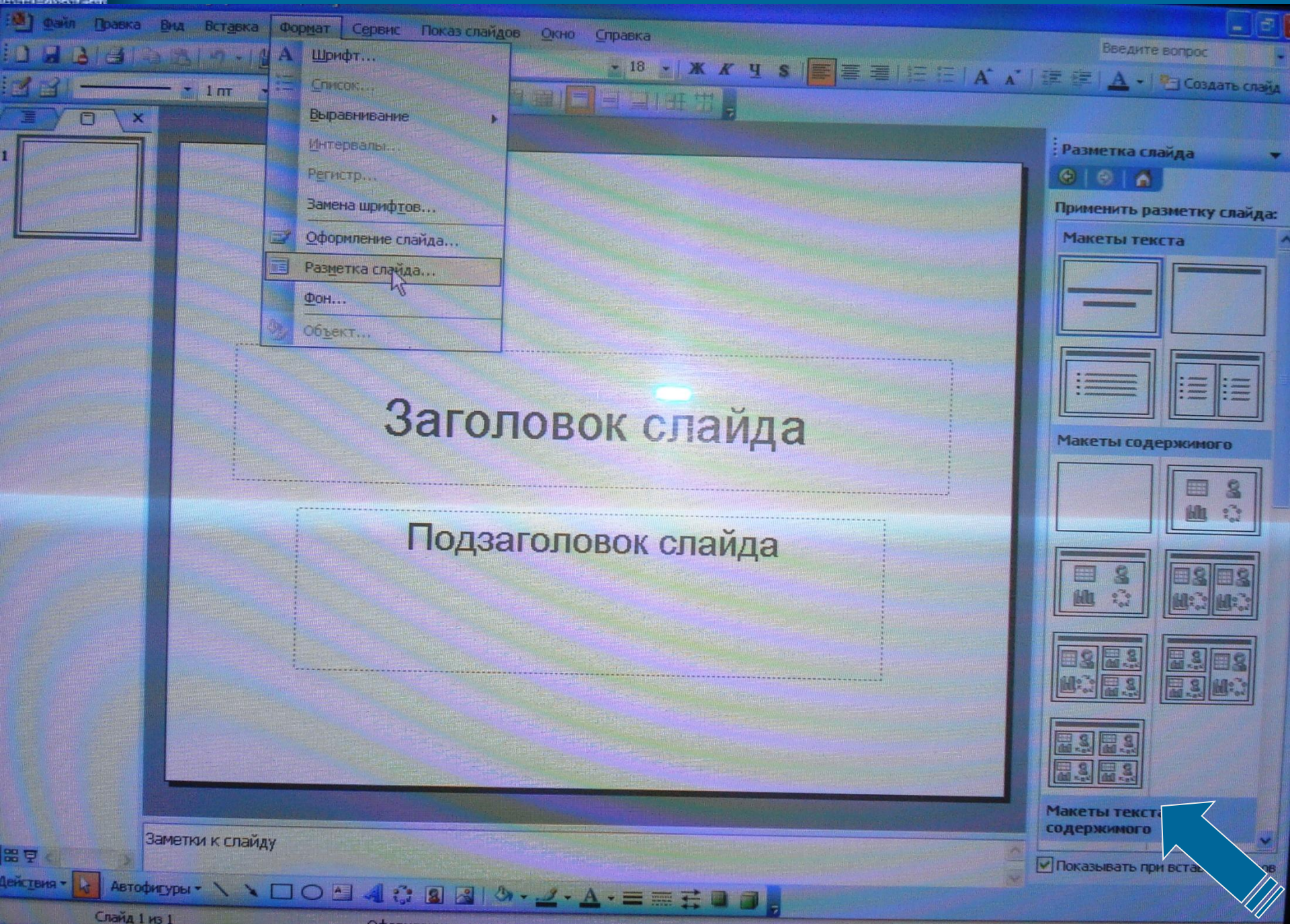
# Закрепление:

- Что такое мультимедиа?
- Какие устройства компьютера называются мультимедийными?
- Что такое мультимедийный презентации?
- С помощью какой программы можно создать мультимедийную презентацию?
- Какие основные этапы создания презентации?

# Домашнее задание:

Знать что такое мультимедиа,  
уметь создавать простые  
презентации в программе  
PowerPoint.


Внимание, не забудьте записать Д/З.




Заголовок слайда

Подзаголовок слайда

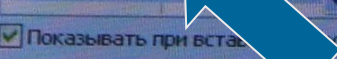
Макеты текста

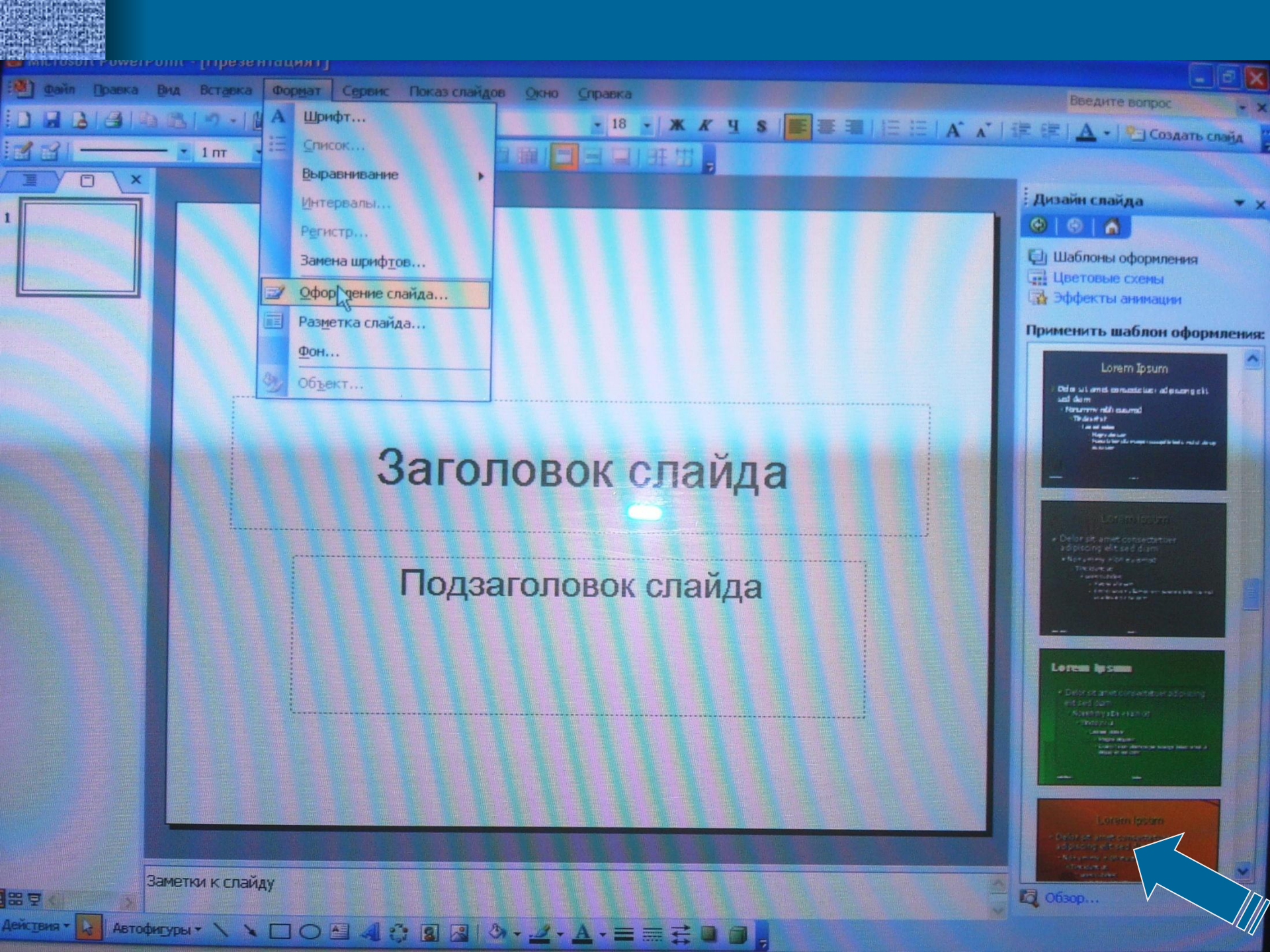


Макеты содержимого



Макеты текста содержимого





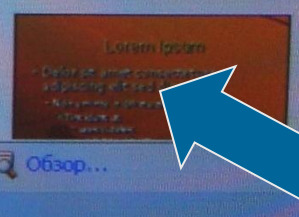
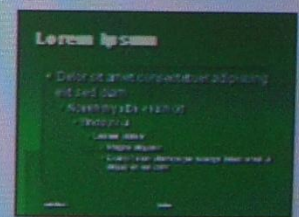
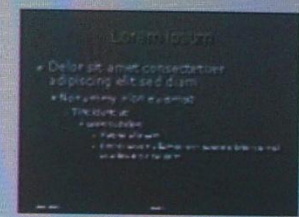

Заголовок слайда

Подзаголовок слайда

Дизайн слайда

- Шаблоны оформления
- Цветовые схемы
- Эффекты анимации

Применить шаблон оформления:



Заметки к слайду

Обзор...

