

**OpenOffice.org**

# Возможности OpenOffice.org

- ✓ **Открытые исходные тексты**
- ✓ **Обширная языковая поддержка**
- ✓ **Совместимый интерфейс пользователя**
- ✓ **Интеграция**
- ✓ **Модульность**
- ✓ **Совместимость файлов**
- ✓ **Нет привязки к продавцу**
- ✓ **Вы имеете голос**

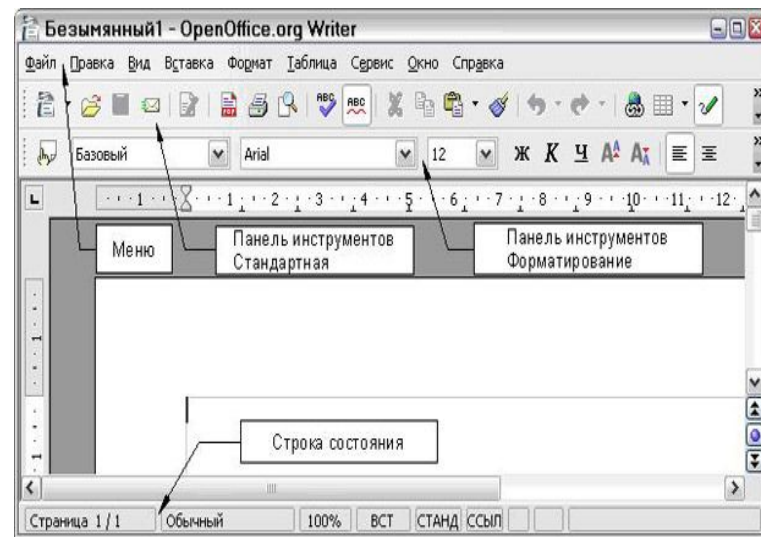
# Офисный набор OpenOffice.org включают следующие компоненты:

- ▣ **Calc** (электронная таблица)
- ▣ **Impress** (презентационная графика)
- ▣ **Draw** (редактор векторной графики)
- ▣ **Base** (база данных)
- ▣ **Math** (редактор формул)
- ▣ **Writer** (текстовый процессор)

# Что такое Writer?

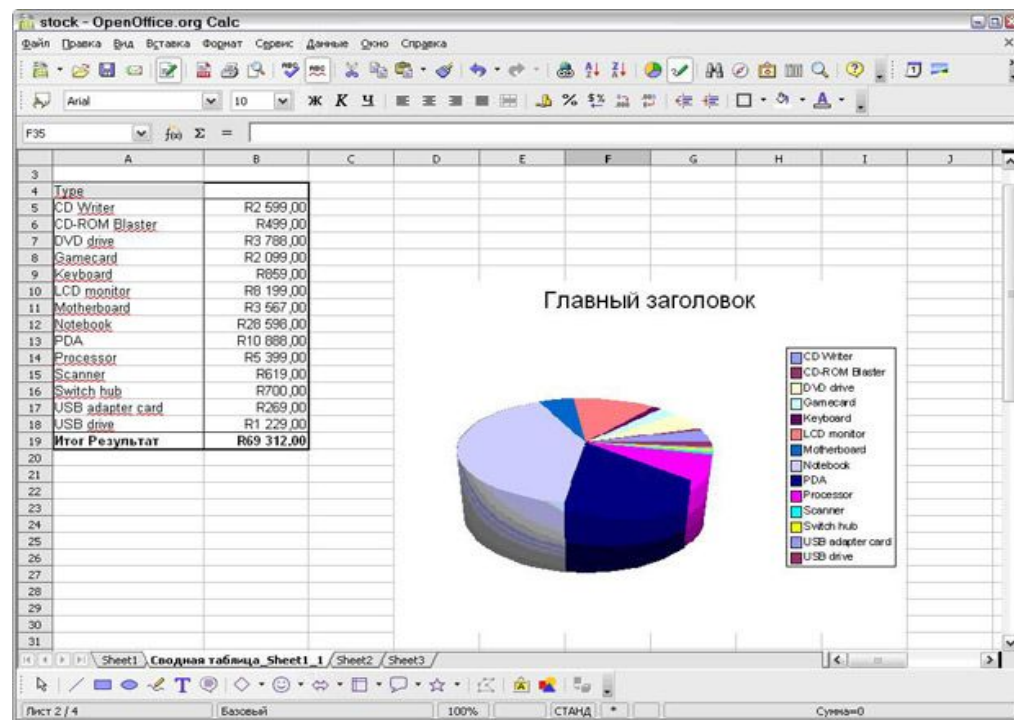
**Writer это текстовый процессор в составе OpenOffice.org. В дополнение к обычным особенностям текстового процессора Writer обеспечивает следующие важные возможности:**

- Шаблоны и стили;**
  - Мощные методы разметки страниц (включая врезки, столбцы и таблицы);**
  - Встраивание или связывание графики, электронных таблиц и других объектов;**
  - Интеграция с базами данных, включая базу данных библиографии;**
  - Главные документы, используемые для объединения набора документов в один документ;**
  - Отслеживание изменений в версиях документов;**
  - Встроенные средства рисования;**
  - Экспорт в формат PDF, включая закладки;**
- И еще многое другое...**



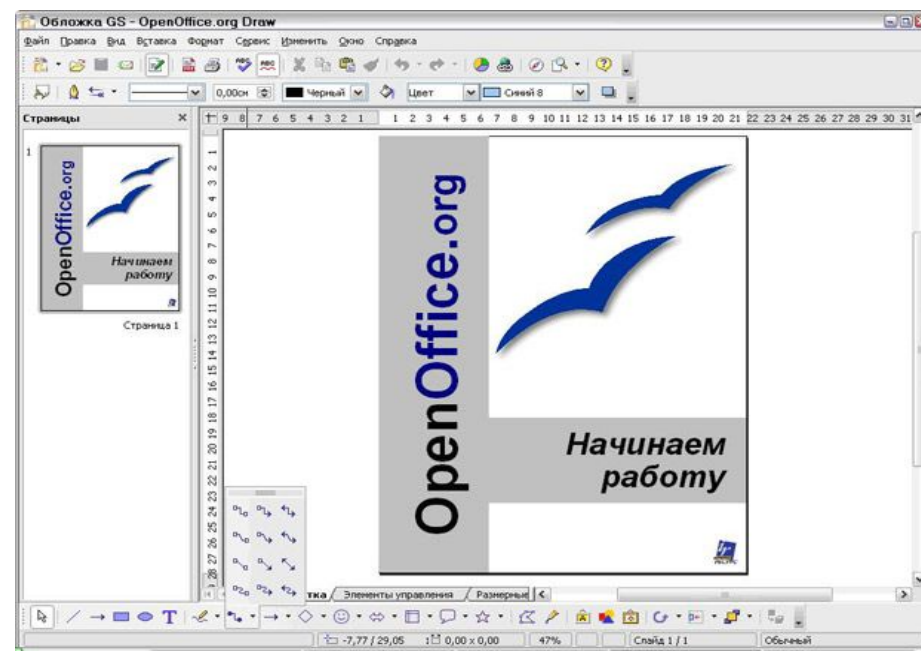
# Что такое Calc?

Calc это модуль электронных таблиц OpenOffice.org. В электронную таблицу можно вводить данные, обычно числовые, и затем манипулировать этими данными для получения определенных результатов. Можно также вводить данные и использовать Calc в режиме 'Что-если', изменяя некоторые из этих данных и наблюдая результаты без необходимости полного повторного ввода остальных данных в электронную таблицу.



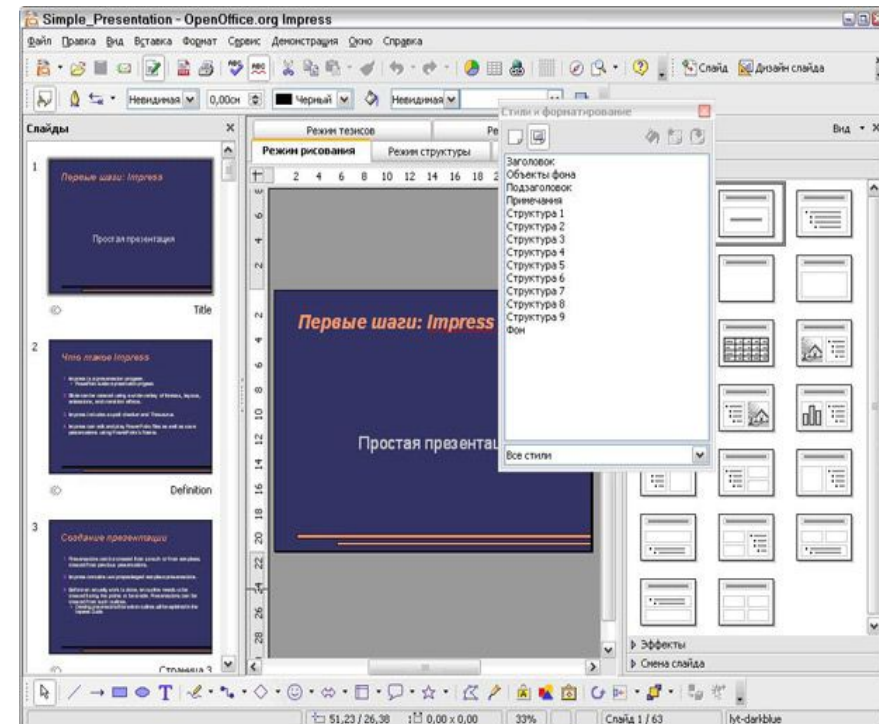
# Что такое Draw?

Модуль Draw представляет собой инструмент рисования, использующий векторную графику. Он содержит ряд сервисов, позволяющих быстро создавать все виды рисунков. Векторная графика позволяет сохранять и отображать изображения в виде векторов (две точки и линия), а не в виде набора пикселей (точек на экране). Векторная графика упрощает сохранение и масштабирование изображений. Модуль Draw идеально интегрирован в систему OpenOffice.org, что позволяет осуществлять обмен рисунками между любыми модулями системы очень просто.



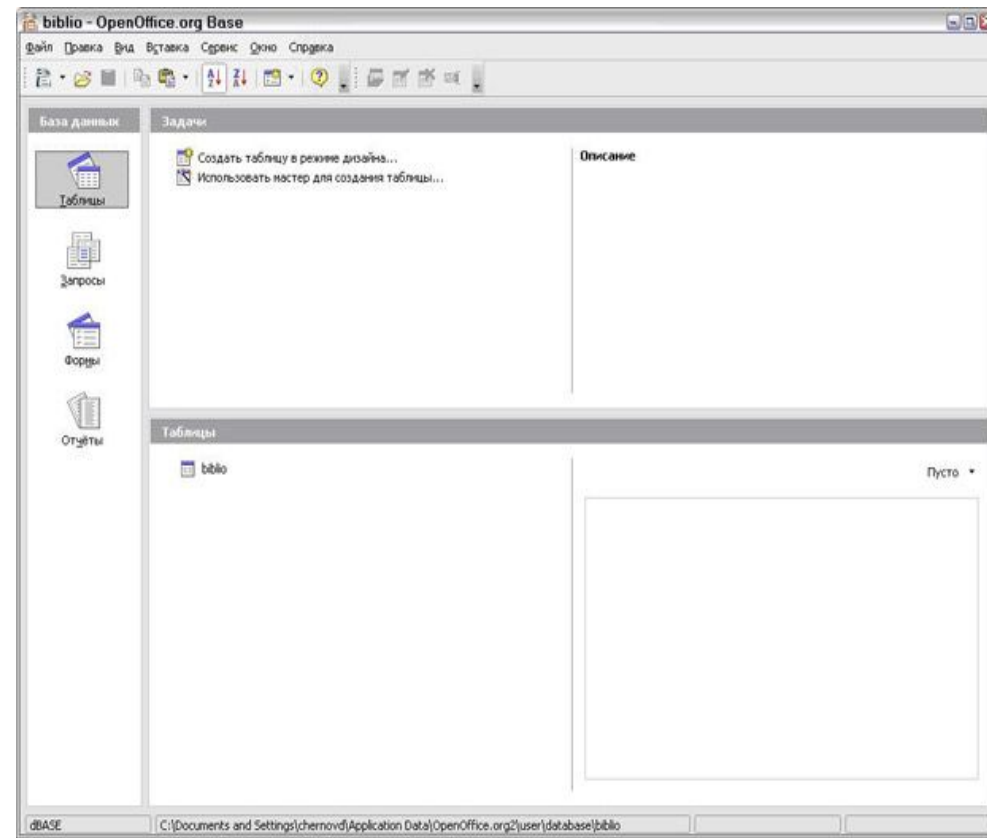
# Что такое Impress?

**Impress – программа в составе OpenOffice.org для работы со слайд-шоу (презентациями). Вы можете создавать слайды, которые содержат много различных элементов, включая текст, маркированные и нумерованные списки, таблицы, диаграммы, рисунки и широкий диапазон графических объектов. Impress также включает проверку правописания, тезаурус, подготовленные текстовые стили, привлекательные фоновые стили и удобное меню помощи.**



# Что такое Base?

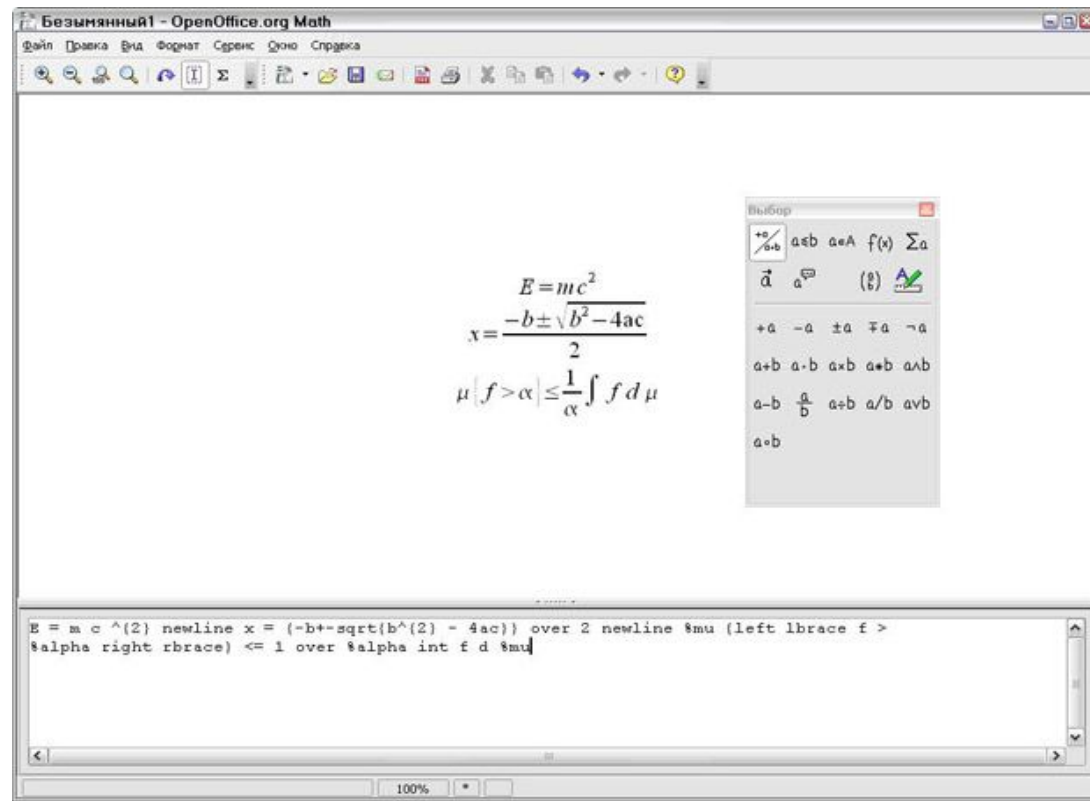
Источник данных или база данных это хранилище информации, к которому можно получить доступ и которым можно управлять из OpenOffice.org. Например, список имен и адресов является источником данных, который можно использовать в электронных письмах. Список магазинов может быть источником данных, управляемым с помощью OpenOffice.org.





# Что такое Math?

OpenOffice.org имеет модуль для создания и редактирования математических формул. Обычно он используется как редактор формул в текстовых документах, но может также работать с другими типами документов или автономно.



# **Пакет программ OpenOffice.org распространяется бесплатно!**

**OpenOffice.org соответствует и превосходит по набору функциональных возможностей конкурирующие офисные пакеты.**

**OpenOffice.org поставляется с обширной справочной системой. Она – ваша первая линия поддержки при использовании OpenOffice.org.**

**Скачать OpenOffice.org  
ВЫ МОЖЕТЕ на сайте:**

<http://soft.softodrom.ru/scr/get.php?id=2761>

**Михайлова Наталья Анатольевна,**

**методист ТРЦ**

[natasha\\_79\\_79@mail.ru](mailto:natasha_79_79@mail.ru)