


ИНФОРМАТИКА



Разработка учителя информатики
МОУ «СОШ №20» г. Новомосковск
Тульской области
Поспеловой Галины Васильевны

Свойства объектов



**Презентация к уроку информатики в 3 классе
по программе А.В.Горячева
(II четверть)**

Проведение контрольной работы


Цели урока:

- закрепить полученные знания о составе и действиях предметов и существ, об их общих и единичных именах и признаках.

Проверка домашнего задания

3
3

Опиши предмет на рисунке: впиши в таблицу его название и ответы на вопросы.



| <i>Тетрадь</i> | |
|------------------------------|---------------------------------------|
| СОСТАВ (из чего состоит?) | ДЕЙСТВИЯ (что с ним можно делать?) |
| <i>обложка</i> | <i>рисовать</i> |
| <i>листы</i> | <i>листать</i> |
| <i>скрепка</i> | <i>писать</i> |

3


5

Поставь галочки разного цвета:

зелёную – рядом с тем, что может быть транспортом

красную – рядом с тем, что может быть другом;

синюю – рядом с тем, что могут тебе подарить на день рождения.



37

Заполни таблицу.

| ... | - это... | у которого ещё есть... | и который ещё может... |
|---------------------|-------------------|---------------------------|---------------------------|
| Бабочка | насекомое | крылья | летать |
| Настольная лампа | светильник | подставка | стоять на столе |
| Холодильник | бытовой прибор | лёд | замораживать |
| Человек | человек | коньки | кататься на льду |



3
8


Опиши состав и действия трёх кораблей.
Дай им имена.



подводная лодка
«Акула»



яхта
«Ветерок»



теплоход
«Маяк»

| <i>Корабль</i> | |
|----------------------------|--|
| <i>СОСТАВ</i> | <i>ДЕЙСТВИЯ</i> |
| <i>нос, палуба</i> | <i>плыть, перевозить людей, причаливать, бросать якорь</i> |
| <i>корма, иллюминаторы</i> | |
| <i>якорь</i> | |

3
8


Заполни таблицу отличительных признаков кораблей.



подводная лодка
«Акула»



яхта
«Ветерок»



теплоход
«Маяк»

| ОТЛИЧИТЕЛЬНЫЕ ПРИЗНАКИ | «Ветерок» | «Акула» | «Маяк» |
|----------------------------|----------------|------------------------|-----------------|
| Вид корабля | <i>яхта</i> | <i>подводная лодка</i> | <i>теплоход</i> |
| <i>Цвет корпуса</i> | <i>чёрный</i> | <i>синий</i> | <i>белый</i> |
| <i>Где плавает</i> | <i>по воде</i> | <i>под водой</i> | <i>по воде</i> |
| <i>Число иллюминаторов</i> | 2 | 5 | 12 |

Домашнее задание

№ 44, 45 (стр. 56)

**Удачи
при выполнении
контрольной
работы!**

Источники:

1. Информатика в играх и задачах. 3 класс: Методические рекомендации для учителя. – авт.-сост. А. В.. Горячев, К. И. Горина. - М.: Баласс, 2009. – 128 с.
2. Информатика в играх и задачах. 3-й класс. Учебник в 2-х частях, часть 1 – 56 с. М.:Баласс, 2010.



Презентацию подготовила

Поспелова Г.В.

*Учитель информатики МОУ
«СОШ № 20»*

г. Новомосковск

Тульская область, 2011 г.

Желаю всем приятного просмотра!!!