

Презентация подготовлена для конкурса
"Интернешка« <http://interneshka.org/>

Путеводитель по стране Интернет



Интернешка

Митястик




Подготовила Кривцова
Виктория,
13 лет

Введение

Когда мы приезжаем в чужую страну, мы всегда покупаем себе путеводитель, который помогает путешествовать и изучать страну.

Страна по имени Интернет тоже очень большая и знать основные понятия, правила поведения просто необходимо, чтобы путешествие доставляло радость, а не приносило неприятности и разочарования.

А помогать нам в нашем путешествии будут наши друзья Интернешка и Митястик, вот они то уж точно все знают об этой удивительной стране Интернет.




Что такое интернет?



Интернет — это всемирное объединение компьютерных сетей для передачи и хранения информации.

Часто называется как Всемирная или Глобальная сеть.



Мне сказали, что здесь бывает небезопасно, это правда?



Современная научно-образовательная информационная среда характеризуется большим количеством образовательных ресурсов с неструктурированной и мало того, еще и не всегда достоверной информацией.

Кроме того, наряду с полезной и необходимой информацией пользователи сталкиваются с ресурсами, содержащими неэтичный и агрессивный контент.




Может тогда не стоит совсем посещать эту страну ?



Отказываться от благ информационных технологий бессмысленно, но необходимо помнить, что неконтролируемый доступ может привести к:

- Киберзависимости
- Заражению вредоносными программами при скачивании файлов
- Нарушению нормального развития человека
- Неправильному формированию нравственных ценностей
- Знакомству с человеком с недобрыми намерениями

**-Мы хотим, чтоб Интернет
Был вам другом много лет!
Погуляй с нами по сети,
Знания новые приобрети!**



«Врага надо знать в лицо».

Поэтому в первую очередь мы выясним, ЧТО же нам грозит в Интернете.

ИНТЕРНЕТШКОЛ



Фишинг – один из самых популярных способов перехвата управления учетными записями. Суть фишинга: обманутый пользователь вводит свои логин и пароль на поддельной странице авторизации в социальной сети, почте или онлайн-банке.

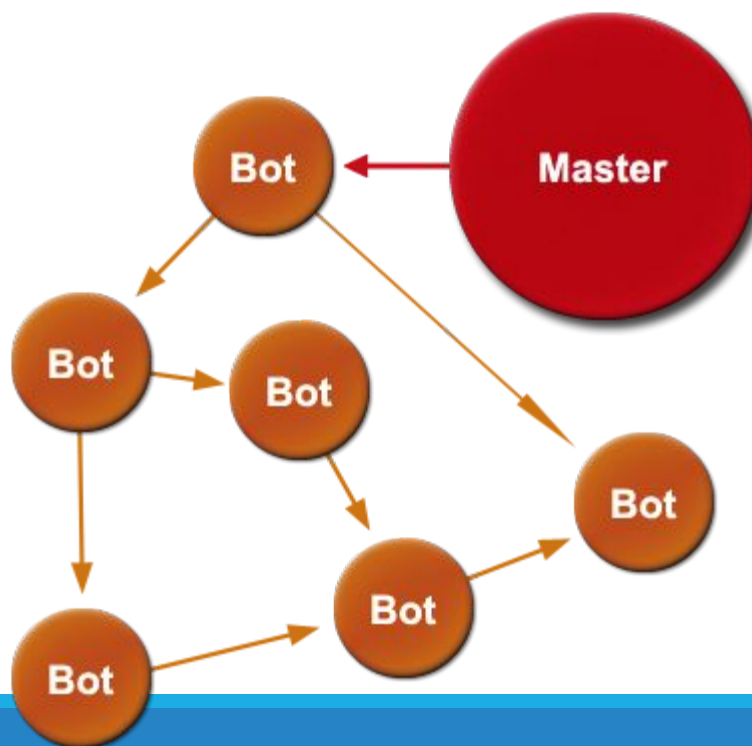


И что же делать

?
Используйте браузеры с встроенной защитой от фишинга или установите в свой браузер соответствующий плагин. Но самое главное, внимательно изучайте страницу авторизации, каждый раз, когда вводите пароль, независимо от типа используемого браузера. Обращайте внимание на адрес страницы, ее оформление и текст. «Кривой» адрес, нестандартное оформление, ошибки в орфографии и пунктуации могут свидетельствовать о попытке обмануть вас.

Вредоносные программы

Эксплойты, вирусы, трояны, черви способны с легкостью удалить, заменить или исказить информацию в вашем компьютере. Злоумышленники могут рассылать вирусы на большое количество компьютеров. А помогают им в этом недостойном деле **боты**.



А что такое боты? Это мои красивые ботинки?



Конечно же нет, это такие зловредные программы, которые могут превратить ваш компьютер в настоящего зомби, который будет выполнять определенные задачи сам по себе, незаметно для вас.

В переводе с английского **bot**– это робот. В случае Интернет и IT-технологий это программа, автоматически выполняющая какие-либо действия. Так, в социальных сетях активно используются боты для искусственного увеличения подписчиков или участников той или иной группы. Бот в данном случае – это аккаунт не реального человека, а созданный с помощью программных средств. Они могут имитировать поведение живого человека, однако не отражают достоверную статистику пользовательского поведения. Боты увеличивают трафик на сайт, однако, к сожалению, обесценивают пользователя, как своего рода «валютную единицу» онлайн-бизнеса.

Источник: <http://emagnat.ru/tag/bot#ixzz3uyyeluUc>




Спам



Посмотреть неинтересные передачи, купить ненужные вещи, зарегистрироваться на вредных сайтах – чего только не предлагает спам. Сыпется он на нас без нашего ведома, засоряет нашу электронную почту, а толку от него ноль. Ни полезной информации, ни интересного содержания – одна реклама. И название-то такое неприятное – спам.

Термин «спам» произошел от названия мясных консервов «SPiced hAM» (в переводе «острая ветчина»). Эти консервы предназначались для употребления американскими солдатами во время Второй мировой войны. По окончании войны остались огромные запасы этих консервов – и их надо было срочно сбыть. В этих целях компания-производитель консервов Hormel Foods организовала беспрецедентную по тем временам рекламную акцию. Слово SPAM встречалось людям везде: на фасадах зданий, в печатных изданиях, на транспортных средствах и витринах магазинов.



Виды спама

Почтовый спам. Наиболее распространенный и самый неприятный вид спама. Это массовая рассылка рекламы в виде электронных писем без согласия адресата. Почтовый спам может оказаться вредоносным, поскольку часто содержит вирусы.



Спам на блогах. Размещение рекламы на блоге, не согласованное с его владельцем, в виде ссылки на сайт в подписи комментатора или ссылки в самом комментарии .

Спам на форумах. Рассылка рекламных сообщений пользователям форума без их на то согласия.



Выскакивающие окна распространены на сайтах развлекательной тематики и сайтах «для взрослых», также считаются одним из видов спама. - сайты в Сети, созданные для изменения результатов поиска в поисковых системах. В результате эти сайты, отображаясь по определенным запросам в выдаче поисковых систем, вводят в заблуждение пользователей.



И что же мне со всем этим делать?

Чтобы защитить ваш компьютер от потенциальных угроз и улучшить его безопасность и производительность, мы рекомендуем :

1. Самый простой и надежный способ – включить автоматическое обновление операционной системы;
2. Установить на компьютер антивирус;
3. Установить на компьютер специальную программу для блокировки рекламы. Иначе вирусная реклама будет тормозить работу компьютера.

Пока меры защиты не предприняты –выходить в Интернет не советую. Мы же не выходим на улицу без обуви, потому что боимся напороться на гвоздь или наступить на стекло.



Часто мы общаемся с друзьями и находим новых знакомых в чатах, социальных сетях, на форумах. Отличается ли общение в Интернете от общения в реальной жизни? Конечно! Но общение вживую и в сети имеет нечто общее – мы соблюдаем правила поведения. Это так же, как водители автомобилей соблюдают на дороге правила дорожного движения. Кратко они называются ПДД.



Совет первый

Будьте дружелюбными с другими пользователями, не используйте грубых слов. Помните, как вы будете общаться с людьми, так и они с вами. Хамить и грубить в Интернете – это не круто. Хотя бы потому, что в реальной жизни вы бы так не сделали.

Совет второй

Если вам грубят, оскорбляют, унижают – не отвечайте. На сайтах и форумах есть такая функция – заблокировать обидчика или пожаловаться на него модератору. Воспользуйтесь ей и не бойтесь: хулиган не узнает, что это сделали вы.

Совет третий

Никогда не отправляйте незнакомым людям номера мобильного и домашнего телефонов, домашний адрес, адрес электронной почты. Это личные данные, а личные – это значит, только ваши.

Совет четвертый

Хорошо подумайте перед тем, как разместить свои фотографии в Интернете. Представьте, как вы будете себя чувствовать, если ваши фотографии не очень приличного содержания увидят родители или учителя. А если злоумышленник решит показать их вашим одноклассникам, и они начнут над вами смеяться? Нехорошо, правда?

Совет пятый

Если все-таки какой-то гадкий булли преследует вас, сохраните все его письма или смс-ки и покажите взрослым, которым доверяете: родителям, старшим братьям и сестрам. Быть клёвым – это не значит решать все проблемы самому. Быть клёвым – значит быть независимым. Независимым от преследований киберхулиганов.



Формула полезного и безопасного интернета


**ППД = Помните + Проверяйте +
Думайте!**

До новых встреч
в интернете!



ИНТЕРНЕТ БЕСКОНЕЧЕН, НЕ ПОТЕРЯЙТЕСЬ!

А еще лучше- изучите сначала наш путеводитель.



А я бы хотел добавить! Не забывай, что интернет – это не главное увлечение в жизни. Кроме него у тебя должны быть любимые книги, занятия спортом и прогулки с друзьями на свежем воздухе! Всего вам доброго!



При составлении презентации использовались ресурсы сайта Интернешка:

<http://interneshka.org>