

**Рабочий**

**СТОЛ**

**Рабочий стол** – изображение на экране монитора готового к работе компьютера.









Мои документы



Мой компьютер



Сетевое окружение



Internet Explorer



uTorrent



Магинфо VPN



Mozilla Firefox



PowerArchiver



Корзина



Мои  
документы



Мой  
компьютер



Сетевое  
окружение



Internet  
Explorer



µTorrent



Малинфо VPN



Mozilla Firefox



PowerArchiver



Корзина



EN



18:40

# Практическая работа

- Перечислить объекты рабочего стола и их назначение .

## Объекты рабочего стола:

Объект	Назначение
Мой компьютер	
Корзина	
Панель задач	
Часы	
Индикатор клавиатуры	
Пуск (кнопка)	





# ОБЪЕКТЫ РАБОЧЕГО СТОЛА:

<b>Объект</b>	<b>Назначение</b>
<b>Мой компьютер</b>	Отображает все диски подключенные к компьютеру
<b>Корзина</b>	
<b>Панель задач</b>	
<b>Часы</b>	
<b>Индикатор клавиатуры</b>	
<b>Пуск (кнопка)</b>	

# ОБЪЕКТЫ РАБОЧЕГО СТОЛА:

Объект	Назначение
<b>Мой компьютер</b>	Отображает все диски подключенные к компьютеру
<b>Корзина</b>	Содержит файлы предназначенные для удаления
<b>Панель задач</b>	
<b>Часы</b>	
<b>Индикатор клавиатуры</b>	
<b>Пуск (кнопка)</b>	



# ОБЪЕКТЫ РАБОЧЕГО СТОЛА:

<b>Объект</b>	<b>Назначение</b>
<b>Мой компьютер</b>	Отображает все диски подключенные к компьютеру
<b>Корзина</b>	Содержит файлы предназначенные для удаления
<b>Панель задач</b>	Отображает открытые окна
<b>Часы</b>	
<b>Индикатор клавиатуры</b>	
<b>Пуск (кнопка)</b>	

# ОБЪЕКТЫ РАБОЧЕГО СТОЛА:

<b>Объект</b>	<b>Назначение</b>
<b>Мой компьютер</b>	Отображает все диски подключенные к компьютеру
<b>Корзина</b>	Содержит файлы предназначенные для удаления
<b>Панель задач</b>	Отображает открытые окна
<b>Часы</b>	Показывает дату и время
<b>Индикатор клавиатуры</b>	
<b>Пуск (кнопка)</b>	

# ОБЪЕКТЫ РАБОЧЕГО СТОЛА:

<b>Объект</b>	<b>Назначение</b>
<b>Мой компьютер</b>	Отображает все диски подключенные к компьютеру
<b>Корзина</b>	Содержит файлы предназначенные для удаления
<b>Панель задач</b>	Отображает открытые окна
<b>Часы</b>	Показывает дату и время
<b>Индикатор клавиатуры</b>	Отображает язык вводимого текста
<b>Пуск (кнопка)</b>	




# ОБЪЕКТЫ РАБОЧЕГО СТОЛА:

<b>Объект</b>	<b>Назначение</b>
<b>Мой компьютер</b>	Отображает все диски подключенные к компьютеру
<b>Корзина</b>	Содержит файлы предназначенные для удаления
<b>Панель задач</b>	Отображает открытые окна
<b>Часы</b>	Показывает дату и время
<b>Индикатор клавиатуры</b>	Отображает язык вводимого текста
<b>Пуск (кнопка)</b>	Содержит список программ установленных на компьютере



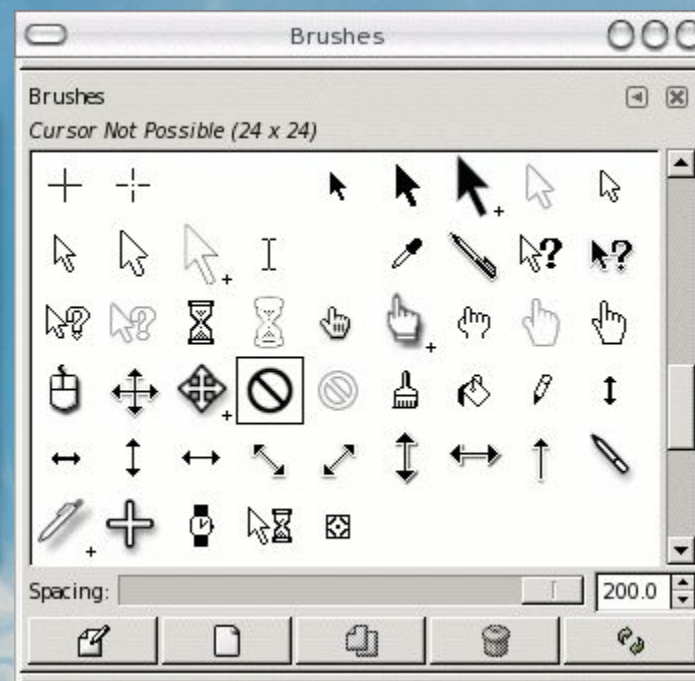
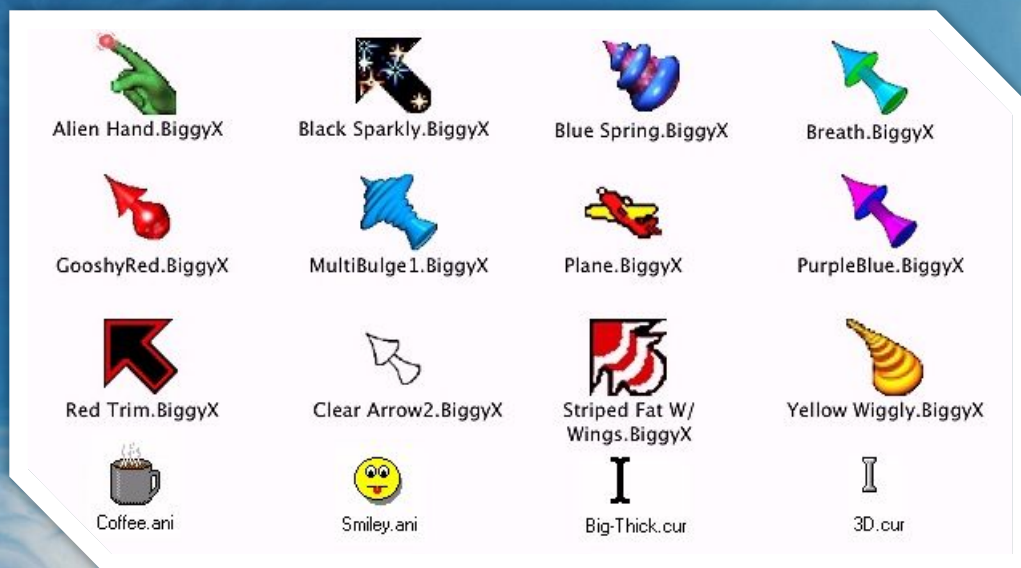
□ Реальный объект

Виртуальный объект





# ВИДЫ КУРСОРОВ



Действие на компьютере	Действие мыши
Движение курсора	
Выделение объекта	
Перемещение объекта	
Открытие файла	
Вызов контекстного меню (список команд, которые можно выполнить для объекта)	



Действие на компьютере	Действие мыши
Движение курсора	Движение мыши
Выделение объекта	
Перемещение объекта	
Открытие файла	
Вызов контекстного меню (список команд, которые можно выполнить для объекта)	





Действие на компьютере	Действие мыши
Движение курсора	Движение мыши
Выделение объекта	Наведение курсора на объект и нажатие левой кнопки мыши
Перемещение объекта	
Открытие файла	
Вызов контекстного меню (список команд, которые можно выполнить для объекта)	

Действие на компьютере	Действие мыши
Движение курсора	Движение мыши
Выделение объекта	Наведение курсора на объект и нажатие левой кнопки мыши
Перемещение объекта	Выделение объекта и движение мыши с нажатой левой кнопкой
Открытие файла	
Вызов контекстного меню (список команд, которые можно выполнить для объекта)	

Действие на компьютере	Действие мыши
Движение курсора	Движение мыши
Выделение объекта	Наведение курсора на объект и нажатие левой кнопки мыши
Перемещение объекта	Выделение объекта и движение мыши с нажатой левой кнопкой
Открытие файла	Двойной щелчок левой кнопки мыши
Вызов контекстного меню (список команд, которые можно выполнить для объекта)	

Действие на компьютере	Действие мыши
Движение курсора	Движение мыши
Выделение объекта	Наведение курсора на объект и нажатие левой кнопки мыши
Перемещение объекта	Выделение объекта и движение мыши с нажатой левой кнопкой
Открытие файла	Двойной щелчок левой кнопки мыши
Вызов контекстного меню (список команд, которые можно выполнить для объекта)	Нажатие правой кнопки мыши на объекте



# Домашнее задание

## ▣ Учебник:

- Страница 82-84 §2.5, 2.6 и 3.12
- Вопросы после параграфов

## Рабочая тетрадь:

- Страница 65 № 15,16

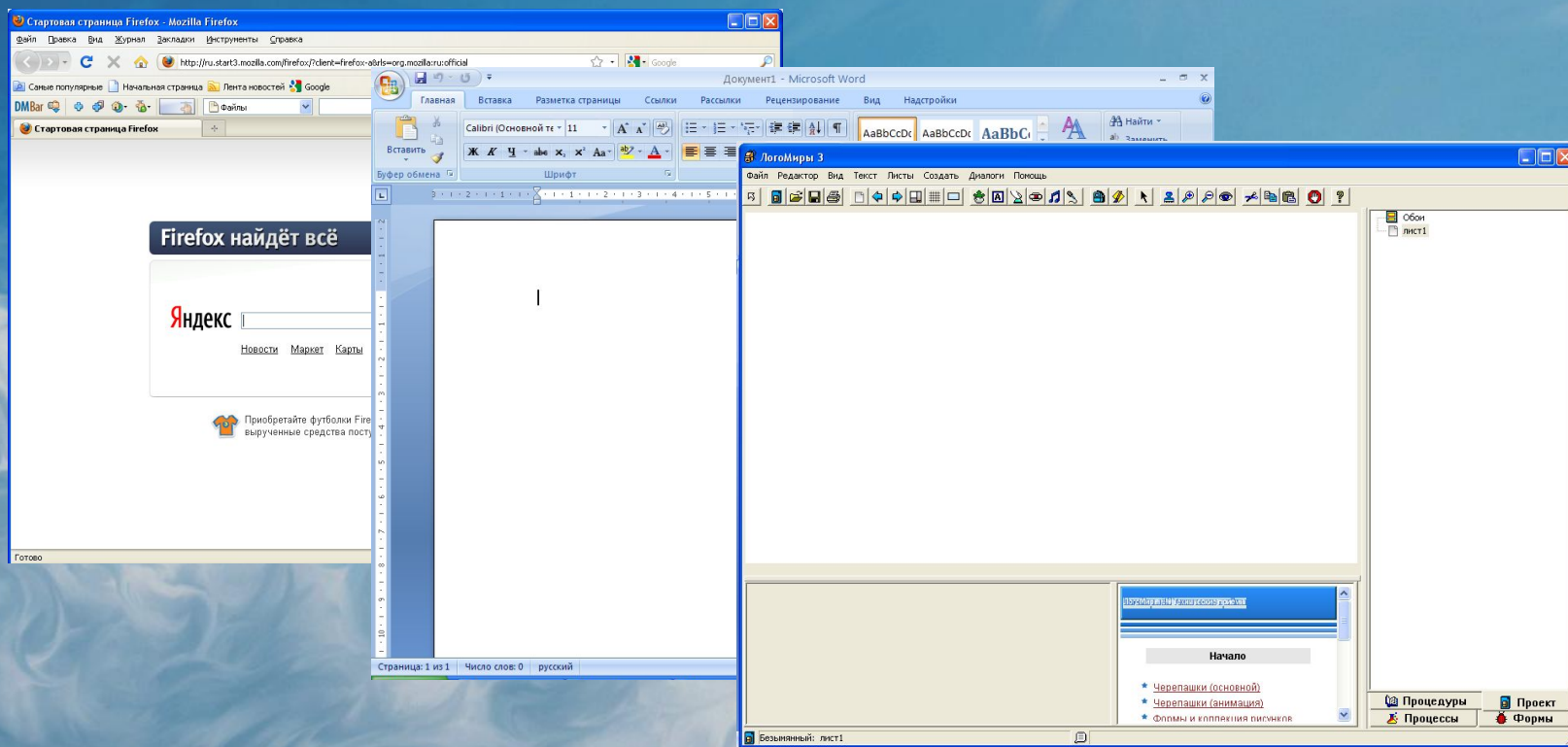


# ОКНО

В КОМПЬЮТЕРНЫЙ МИР



- **Окно (window)** – ограниченная рамкой область экрана для размещения компьютерных объектов и выполнения действий с ними.





Заголовок окна

Свернуть  
Развернуть/  
Восстановить

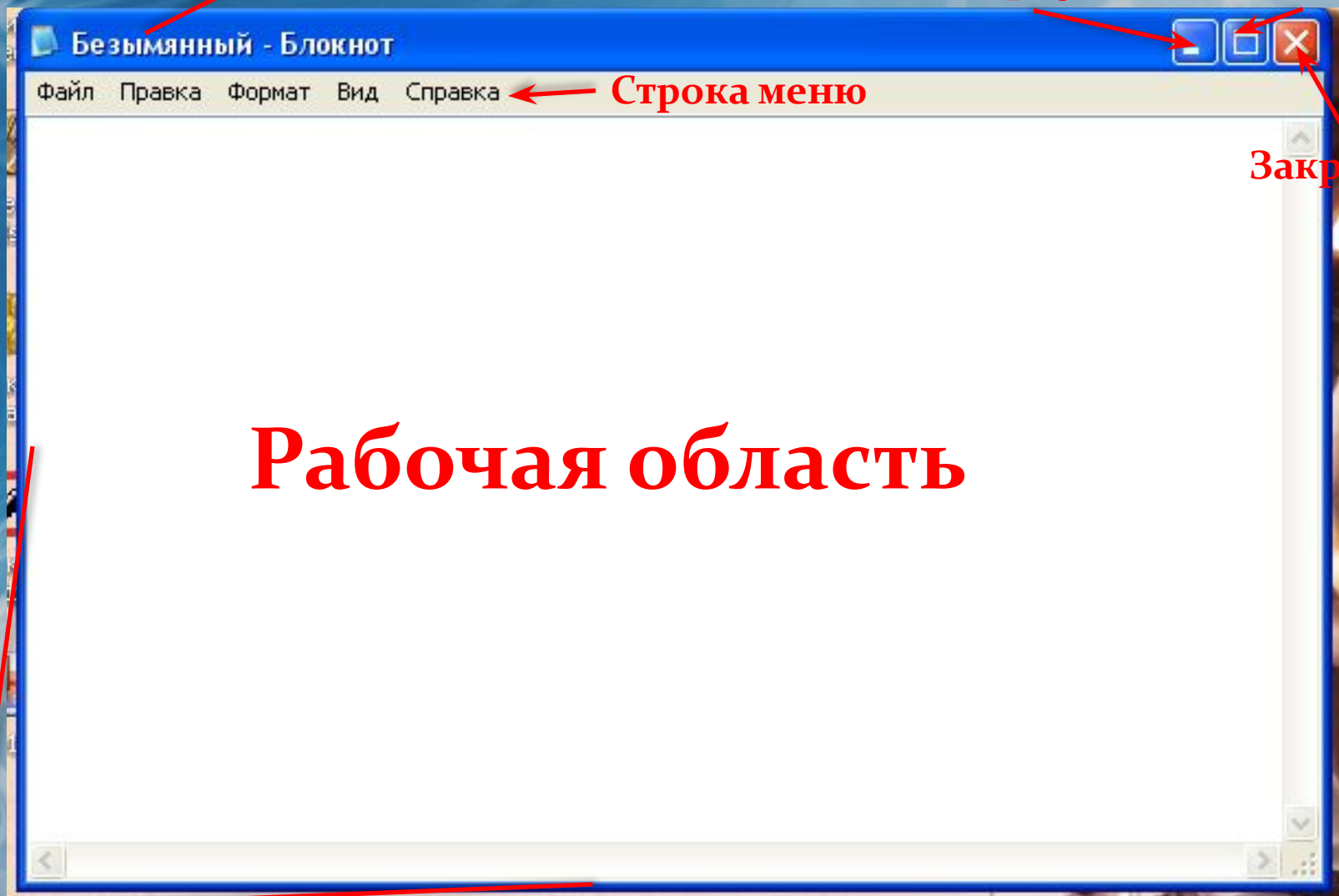
Безымянный - Блокнот

Файл Правка Формат Вид Справка ← Строка меню

Закреть

Рабочая область

Границы окна





Безымянный - Блокнот

Файл Правка Формат Вид Справка

Полосы прокрутки

Ползунок

Стрелки прокрутки

