

# НАЧНИТЕ РАБОТУ С НАЖАТИЯ КНОПКИ ПУСК

г. Москва, гимназия МИИТ  
Учитель информатики  
Комкова Мария Сергеевна

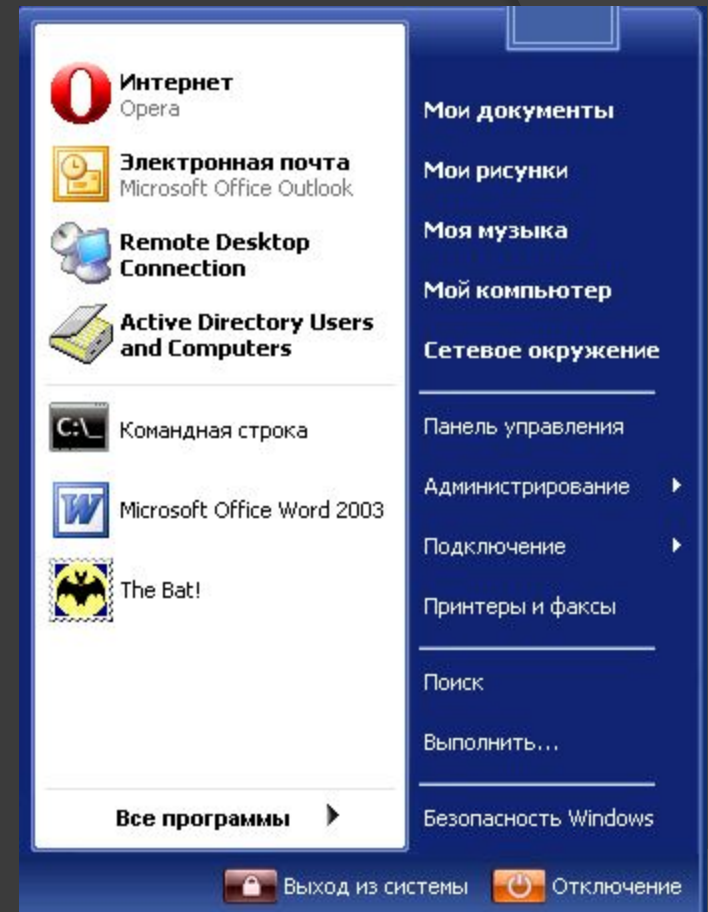




- Многие действия на компьютере начинаются с нажатия кнопки Пуск
- Щелкнув на кнопке Пуск, вы откроете Главное меню.





- Кнопка пуск позволяет грамотно завершить работу на компьютере, выбрав команду **Завершение работы**.



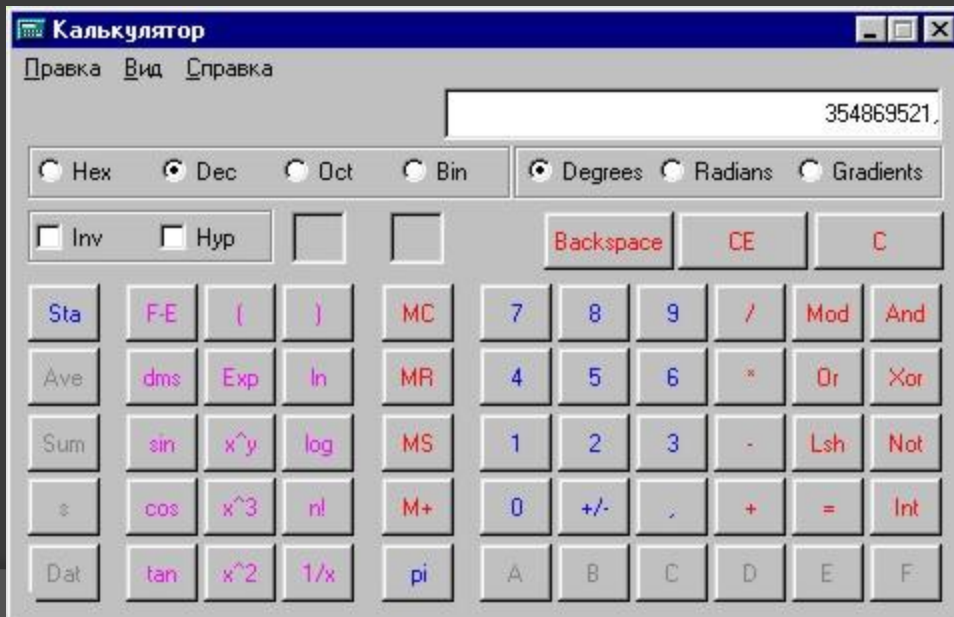
# Задание 1.6 Запуск стандартных программ из Главного меню.

- Запустите программу Блокнот
- Пуск – программы – стандартные – Блокнот
- После запуска программы на Рабочем столе открывается окно, а на Панели задач появляется кнопка с названием Блокнот.



# Задание 1.6 Запуск стандартных программ из Главного меню.

- Запустите программу Калькулятор
- Пуск – программы – стандартные – калькулятор



# Задание 1.7 Завершение работы с программами

- 1. Завершите работу программы Калькулятор
- Найдите на Панели задач кнопку с названием программы и щелкните на ней правой кнопкой мыши
- В появившемся меню выберите команду закрыть
- 2. Завершите работу программы Блокнот

