

*Работа
с гиперссылками
в PowerPoint*

Гиперссылка –

выделенный объект,
связанный с другим
документом или
местом в данном
документе и
реагирующий на
щелчок мыши.

Гиперссылки

```
graph TD; A[Гиперссылки] --> B[Внешние]; A --> C[Внутренние];
```

Внешние

**Гиперссылки,
ведущие на
файл,
расположенный
вне данного
документа**


Внутренние

**Гиперссылки,
позволяющие
осуществлять
переходы
внутри данного
документа**

Способы создания гиперссылок:

1. Щелкнуть по объекту правой кнопкой мыши и из контекстного меню выбрать пункт Гиперссылка.


Способы создания гиперссылок:

2. Выделить объект и на
стандартной панели
инструментов нажать
пиктограмму 

Способы создания гиперссылок:

3. Выделить объект и в
меню Вставка выбрать
пункт Гиперссылка ...


Добавление гиперссылки





Связать с:


Текст: Вставка

Подсказка...


файлом, веб-
страницей


местом в
документе



новым
документом


электронной
почтой

Выберите место в документе:

- Первый слайд
- Последний слайд
- Следующий слайд
- Предыдущий слайд
- [-] Заголовки слайдов
 - 1. Слайд 1
 - 2. Слайд 2
 - 3. Слайд 3
 - 4. Слайд 4
 - 5. Слайд 5
 - 6. Слайд 6
 - 7. Слайд 7

Просмотр слайда:



Показать и вернуться

OK

Отмена



Вырезать



Копировать



Вставить

Сохранить как рисунок...

Изменить текст...

Скрыть панель WordArt

Группировка



Порядок



По умолчанию для автофигур



Настройка анимации...

Настройка действия...



Формат объекта WordArt...



Гиперссылка...

Настройка действия



По щелчку мыши

По наведении указателя мыши

Действие по щелчку мыши

- Нет
- Перейти по гиперссылке:

Следующий слайд

- Запуск программы:

Обзор...

- Запуск макроса:

- Действие:

- Звук:

[Нет звука]

- Выделить

OK

Отмена

Настройка действия



По щелчку мыши

По наведении указателя мыши

Действие по щелчку мыши



Нет



Перейти по гиперссылке:

Следующий слайд



Следующий слайд



Предыдущий слайд

Первый слайд



Последний слайд

Последний показанный слайд

Завершить показ



Действие:



Звук:

[Нет звука]



Выделить

ОК

Отмена

- 1. Выбрать команду Гиперссылка...
одним из вышеперечисленных
способов.**
- 2. В открывшемся окне выбрать
объект, на который будет
осуществляться переход.**
- 3. При необходимости настроить
переход по ссылке с помощью
команды Настройка действия ...**

Основы работы в PowerPoint

Графический пакет подготовки презентаций и слайд-фильмов называется ...

MS PowerPoint


MS Word

MS Publisher

МОЛОДЕЦ !



**Какой значок используется для
перехода в режим сортировщика
слайдов?**



МОЛОДЕЦ !

Тест окончен

Ошибка !

