



Давайте знакомиться!



Работа с ноутбуками.



Техника безопасности



Техника безопасности



Компьютер — электрический прибор, а значит, может быть опасен для жизни.

**Будьте осторожны!
Не трогайте провода, которые подведены к компьютеру.**

Техника безопасности



**Компьютер боится
грязи.**

**Пыль оседает на
машине, проникает
внутри и портит
электронные схемы.**

**Грязные руки
испачкают, состарят
и просто выведут
компьютер из строя.**

Техника безопасности



Не включайте и не выключайте компьютеры без разрешения учителя!

Если компьютер выключен, значит, учитель хочет рассказать что-то интересное.

А если компьютер включён, значит, учитель подготовил компьютер к уроку.

Техника безопасности



Компьютер не столовая!
Лучше не подходить к
нему с хлебом,
орешками, конфетами,
семечками, чаем.

Крошки навредят
компьютеру больше,
чем пыль, а пролитый
чай может испортить
его окончательно.

Техника безопасности



Нажимая клавиши, не прилагайте больших усилий. Компьютер поймёт вас и при самом нежном прикосновении.

Барабана по клавиатуре, вы быстро выведете её из строя.


Так же «нежно» нужно относиться к мышке и другим устройствам, подключаемым к компьютеру.

Техника безопасности



Не трогайте экран монитора даже чистыми пальцами — на нём всё равно останутся следы.

Учимся работать на ноутбуках.



Чему мы будем учиться
работая на компьютерах?



Урок математики



$$2+2=4$$

$$2+4=6$$



На уроках математики учат считать.
Считать будем учиться работая на ноутбуках.

Сложи клубнику в тарелку



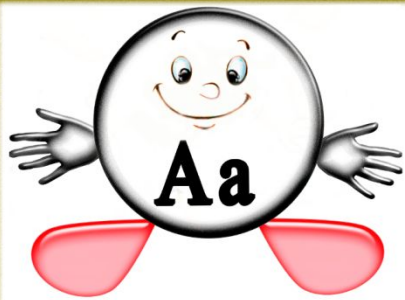


Урок русского языка



На уроках русского языка учат писать.
Учиться писать будем и на ноутбуках.





Аа

Крених Н.В.

Фонетическая таблица

| | | | | | |
|-------|-------|-------|-------|---|---|
| А | У | Э | О | Ы | |
| Я | Ю | Е | Ё | И | |
| [й'а] | [й'у] | [й'э] | [й'о] | | |
| Л | М | Н | Р | Й | |
| Б | В | Г | Д | З | Ж |
| П | Ф | К | Т | С | Ш |
| Ц | Х | Ч | Щ | | |

гласные
6 звуков 10 букв
Сколько гласных в слове, столько и слогов

согласные
36 звуков 21 буква

- глухие (16)
- шумные (20)
 - мягкие (8)
 - твердые (8)
 - мягкие (10)
 - твердые (10)

ь ь мягкий и твердый знаки

| | | | | | | | | |
|----|----|----|----|----|----|----|----|----|
| Аа | Бб | Вв | Гг | Дд | Ее | Ёё | Жж | |
| | | | | | | | | |
| Зз | Ии | Йй | Кк | Лл | Мм | Нн | Оо | |
| | | | | | | | | |
| Пп | Рр | Сс | Тт | Уу | Фф | Хх | Цц | |
| | | | | | | | | |
| Чч | Шш | Щщ | Ъ | Ы | Ь | Ээ | Юю | Яя |
| | | | | | | | | |



Бб

Крених Н.В.

**В русском языке
10 гласных букв:
а, е, ё, и, о, у, ы, э, ю, я.**

Это цифра
1

Это согласная
я

Это цифра
7

Это согласная
а

Это согласная
я






Урок родной речи



На уроках родной речи учат читать и правильно говорить.

Учиться читать будем и на ноутбуке.

Читайте текст с «дырками»



Волчишка.

Жил в лесу [redacted]

[redacted] Ушла мать на [redacted]
[redacted] поймал [redacted]
[redacted] человек. Он сунул его в
мешок и принёс домой.

[redacted] подполз
к двери. А дверь была
[redacted] волчишка вылез на
[redacted] убежал в лес. А там
была [redacted] ть.

Обрадовали [redacted]
убежали в глубину леса.

[redacted]



Компьютер

slavyanskakubani.olx.ru



www.by.all-biz.info




Привычный вид компьютера





Роботы



Робот-собака
(с сайта hitech.redjam.ru)

Робот-пианист
(с сайта cyberstyle.ru)



Роботом управляет компьютер.



Робот-собака




Играющий в пинг-понг робот "Торіо" на международной выставке роботов 2009 г. в Токио



ЧТО ТАКОЕ РОБОТ?



Ответ



Робот — это устройство, которое выполняет работу **автоматически.**

Робот-пианист (с сайта cyberstyle.ru)



Что мы узнали




1

2



3

4



Литература

1. Изучаем компьютер/ Дуванов А. – М.: Эксмо, 2012.- 112 с.: ил.+1 CD-Rom (Мои первые уроки)
2. <http://www.simonscat.com/>

