

Санкт-Петербургский государственный университет аэрокосмического
приборостроения
Экономический факультет
Кафедра бизнес-информатики

Работа с системой дистанционного обучения и управления учебным процессом

Санкт-Петербург
2011

Общие сведения

- По дисциплине, которую вы сейчас начали изучать, учебный процесс поддерживается университетской системой дистанционного обучения и управления учебным процессом
- Используемая в университете система является вариантом открытого программного комплекса Moodle

Общие сведения

- Система обеспечивает предоставление студенту необходимой информации по дисциплине, хранящейся в электронной форме
- Каждая учебная дисциплина имеет в системе самостоятельную страничку (*страница курса*), доступ к которой разрешается студенту с начала семестра изучения дисциплины

Общие сведения

- Если по каким-то причинам студент не обращался к странице курса более трех месяцев, система автоматически отключает студента от нее
- Для получения повторного доступа к странице курса студент должен обратиться к лектору, читающему дисциплину

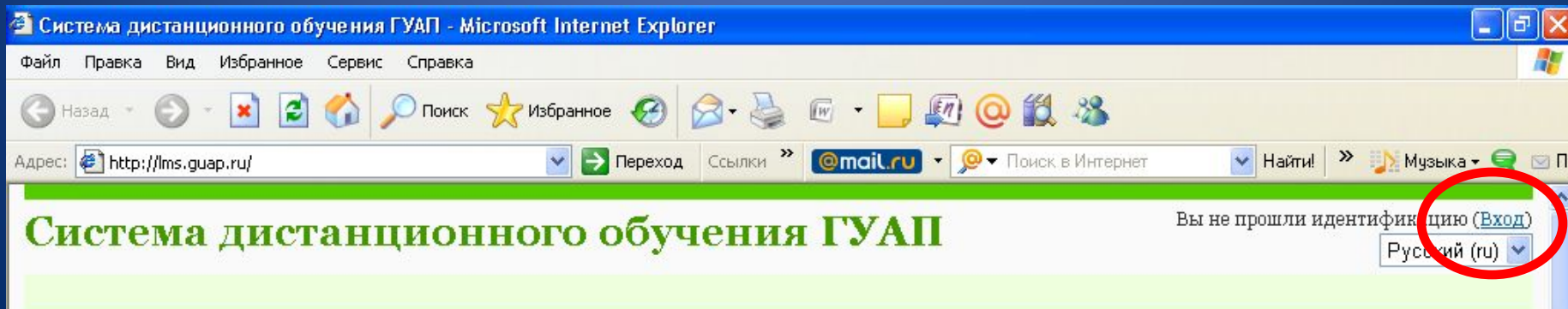
Общие сведения

- Текущий контроль знаний студента в течение семестра и итоговая аттестация по дисциплине проводятся также с использованием обучающей системы и реализуются в виде компьютерного теста
- Даты и сроки тестирования устанавливаются в начале семестра и познакомиться с ними можно на странице курса

Вход в обучающую систему

Доступ к системе реализуется через сайт

<http://lms.guap.ru/>



Вход в обучающую систему

- Каждый студент университета имеет собственные автоматически сгенерированные идентификатор (логин) и индивидуальный пароль
- Пример логина **cnv112310**
- Пример пароля **pNy7qb1G**

Вход в обучающую систему

- Логин и пароль студенты получают от преподавателя на одной из первых лекций. Они действительны на все время обучения в университете
- Логин и пароль вручаются каждому студенту индивидуально. Получить логин и пароль «за кого-то» нельзя
- Если вы не получили логин и пароль вовремя, то вам надо обратиться в Центр дистанционного обучения, находящийся в здании Университета на улице Большая Морская аудитория 52-15А

Вход в обучающую систему

Система дистанционного обучения ГУАП Вы не прошли идентификацию ([Вход](#))

[LMS](#) ▶ Вход в систему ДО Русский (ru) ▼

Вход в систему ДО

Войти на сайт
(Cookies должны быть разрешены в Вашем браузере) ?

Логин

Пароль

Некоторые курсы могут позволять гостевой доступ

Забыли логин или пароль?

Вы в первый раз на нашем сайте?

Для доступа к курсу Вам необходимо создать учетную запись на сайте.

Пошаговая инструкция:

1. Заполните форму, содержащую данные о Вас: фамилия, имя, отчество, дата рождения, форма обучения и место обучения.
Фамилия, имя и отчество должно быть написано на русском языке
2. **Сохраните логин и пароль** который Вами будет выдан. После проверки данных ваша учетная запись будет активизирована. (Проверка выполняется не дольше 3-х рабочих дней).
3. Для доступа с учебным курсам после регистрации

Вход в обучающую систему

Система дистанционного обучения ГУАП - Microsoft Internet Explorer

Файл Правка Вид Избранное Сервис Справка

Назад Поиск Избранное

Адрес: <http://lms.guap.ru/> Переход Ссылки @mail.ru Поиск в Интернет Найти Музыка

Система дистанционного обучения ГУАП

Вы зашли под именем [Степанов Александр Георгиевич](#) (Выход)

Русский (ru)

Основное меню

- [Абитуриенту](#)
- [Новости сайта](#)
- [Контактная информация](#)
- [Нормативная база ДО](#)
- [Памятка по созданию курсов](#)
- [Квитанция на оплату обучения](#)

Факультеты ГУАП

- [Факультет №8 \(Экономический факультет\)](#)
- [Факультет №12 \(СПО\)](#)

Администрирование

- [Курсы](#)

Мои курсы


Категории курсов

- [Высшее образование](#)
- [Факультет N12 \(СПО\)](#)
- [Разное](#)
- [Информационно-справочная система ГУАП](#)

Поиск курса: Применить

Новости сайта


[Добавить новую тему](#)

 Обучение студентов заочного отделения Экономического факультета от [Быкова Алина Витальевна](#) - Среда 30 Март 2011, 12:07

Уважаемые студенты заочной формы обучения Экономического факультета!

С 7 февраля 2011 года дистанционное обучение переходит в режим самоподготовки (подготовки к сдаче сессии) по специальностям:

- * 080105 Финансы и кредит
- * 080109 Бухгалтерский учет, анализ и аудит



Календарь

АВГУСТ 2011

Готово Интернет

Вход в обучающую систему

- Если по каким-то причинам войти в систему не удастся, повторите попытку, приняв во внимание следующие обстоятельства:
 - Клавиатура вашей машины должна находиться в режиме Латынь;
 - Система чувствительна к регистру (верхний – нижний)
 - Некоторые буквы латыни и цифры графически очень схожи, например буква **O** и цифра **0**, буква **l**, **i** и цифра **1**.

Настройка индивидуальных данных

- Когда вас зарегистрировали в системе, вам присвоили некий виртуальный почтовый адрес, отправка писем по которому не производится
- Хотя это и не обязательно, но вам же будет удобно указать системе свой реальный почтовый адрес, по которому вам можно будет автоматически рассылать различные сообщения, касающиеся учебного процесса

Настройка индивидуальных данных

Система дистанционного обучения ГУАП - Microsoft Internet Explorer

Файл Правка Вид Избранное Сервис Справка

Назад Поиск Избранное

Адрес: <http://lms.guap.ru/> Переход Ссылки @mail.ru Поиск в Интернет Найти Музыка

Система дистанционного обучения ГУАП

Вы зашли под именем **Степанов Александр Георгиевич** (Выход)

Русский (ru)

Основное меню

- Абитуриенту
- Новости сайта
- Контактная информация
- Нормативная база ДО
- Памятка по созданию курсов
- Квитанция на оплату обучения

Факультеты ГУАП

- Факультет №8 (Экономический факультет)
- Факультет №12 (СПО)

Администрирование

- Курсы

Мои курсы


Категории курсов

- Высшее образование
- Факультет N12 (СПО)
- Разное
- Информационно-справочная система ГУАП

Поиск курса: Применить

Новости сайта

Добавить новую тему

 Обучение студентов заочного отделения Экономического факультета от [Быкова Алина Витальевна](#) - Среда 30 Март 2011, 12:07

Уважаемые студенты заочной формы обучения Экономического факультета!

С 7 февраля 2011 года дистанционное обучение переходит в режим самоподготовки (подготовки к сдаче сессии) по специальностям:

- * 080105 Финансы и кредит
- * 080109 Бухгалтерский учет, анализ и аудит

Календарь

АВГУСТ 2011

Готово Интернет

Индивидуальные данные

Система дистанционного обучения ГУАП: Личные данные: Степанов Александр Георгиевич - Microsoft Internet Explorer

Файл Правка Вид Избранное Сервис Справка

Назад Поиск Избранное

Адрес: <http://lms.guap.ru/user/view.php?id=13223&course=1> Переход Ссылки @mail.ru Поиск в Интернет Найти Музыка


Система дистанционного обучения ГУАП

Перейти на...

LMS ▶ Степанов Александр Георгиевич

Степанов Александр Георгиевич

О пользователе **Редактировать информацию** Сообщения форума Заметки Отчеты о деятельности



Почетный работник Высшей школы Российской Федерации Профессор кафедры прикладных информационных технологий в экономике и менеджменте (№82). Доктор педагогических наук. Кандидат технических наук. Доцент. Исполняющий обязанности заведующего кафедрой №82. Заместитель декана факультета экономики по научной работе.

Страна: Россия
Город: Санкт-Петербург
Телефон: 8-8137020223
e-mail: georgich_spb@mail.ru
Интересующий факультет: Экономический факультет

Курсы: [Системы поддержки принятия решений \(разработка управленческих решений\) для заочного отделения](#), [Системы поддержки принятия решений для очного отделения](#), [Системный анализ и поддержка принятия решения ОСЕНЬ 2010](#), [Системы поддержки принятия решения ВЕСНА 2011](#), [Курсовая работа по дисциплине Системы поддержки принятия решения](#)

Готово Интернет

Индивидуальная настройка

The screenshot shows a Microsoft Internet Explorer browser window. The title bar reads 'LMS: Редактировать информацию - Microsoft Internet Explorer'. The address bar contains the URL 'http://lms.guap.ru/user/edit.php?id=13223&course=1'. The page content is in Russian and features a green header with the text 'Система дистанционного обучения ГУАП'. Below the header, there is a navigation menu with buttons: 'О пользователе', 'Редактировать информацию', 'Сообщения форума', 'Заметки', and 'Отчеты о деятельности'. The main content area is titled 'Степанов Александр Георгиевич' and contains a form for editing user information. The form includes fields for 'Фамилия*' (Stepanov), 'Имя*' (Alexander Georgievich), 'e-mail*' (georgich_spb@mail.ru), 'Показывать e-mail' (set to 'Всем'), 'E-mail активирован' (set to 'Этот электронный адрес доступен'), 'Город*' (Saint-Petersburg), 'Выберите страну*' (Russia), 'Временная зона' (Europe/Moscow), and 'Предпочитаемый язык' (Russian (ru)). There is also a 'Показать дополнительные' button and an 'Описание*' field with a question mark icon. The browser's status bar at the bottom shows the current page and the Internet icon.

LMS: Редактировать информацию - Microsoft Internet Explorer

Файл Правка Вид Избранное Сервис Справка

Назад Поиск Избранное

Адрес: http://lms.guap.ru/user/edit.php?id=13223&course=1

Система дистанционного обучения ГУАП Вы зашли под именем Степанов Александр Георгиевич (Выход)

LMS ▶ Степанов Александр Георгиевич ▶ Редактировать информацию

Степанов Александр Георгиевич

О пользователе Редактировать информацию Сообщения форума Заметки Отчеты о деятельности

Основные Показать дополнительные

Фамилия* Степанов

Имя* Александр Георгиевич

e-mail* georgich_spb@mail.ru

Показывать e-mail: Всем

E-mail активирован: Этот электронный адрес доступен

Город* Санкт-Петербург

Выберите страну* Россия

Временная зона: Europe/Moscow

Предпочитаемый язык: Русский (ru)

Описание* ?

Открытие страницы http://lms.guap.ru/user/edit.php?id=13223&course=1... Интернет

Индивидуальная настройка

- При настройке почтового адреса надо иметь в виду, что изменение адреса произойдет не сразу. После того, как вы введете новый почтовый адрес, на него будет отправлено электронное письмо.
- Открыв это письмо в своей почте и пройдя по рекомендованной в письме ссылке вы подтверждаете правильность адреса и сделанные вами изменения вступят в силу
- Кроме этого, преподавателям будет удобно, если вы загрузите в систему свою фотографию