

---

# Работа с таблицами в

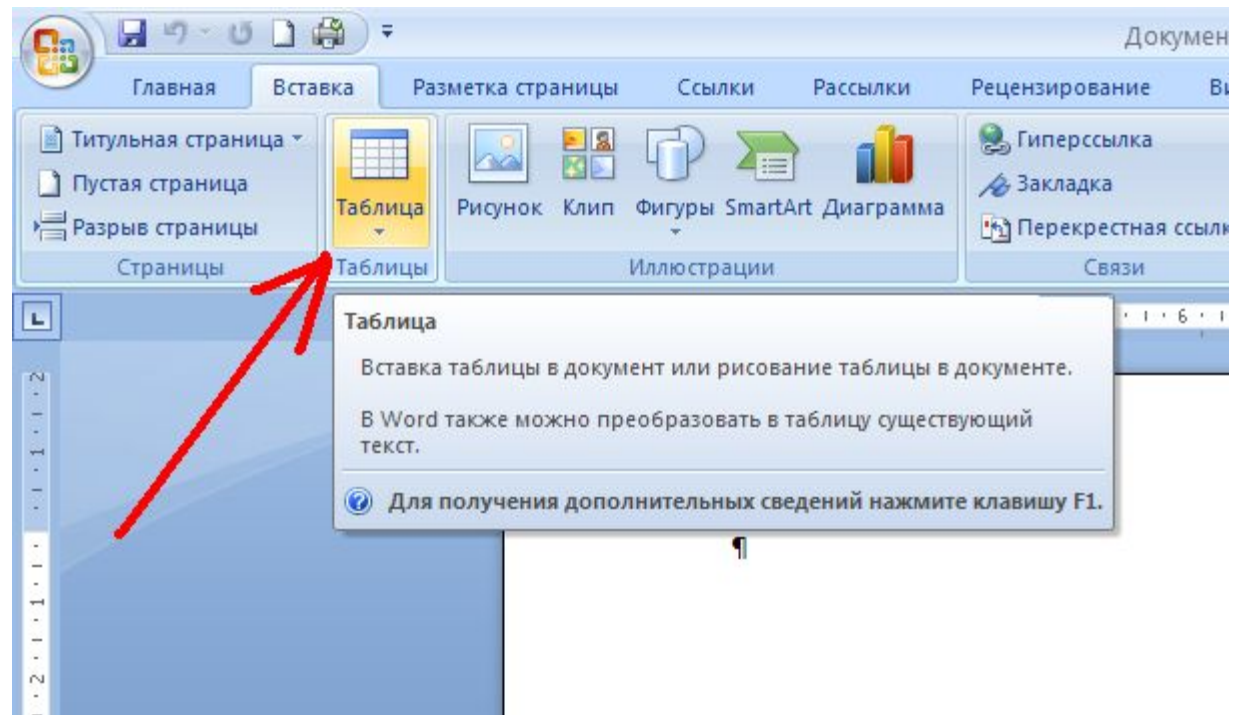
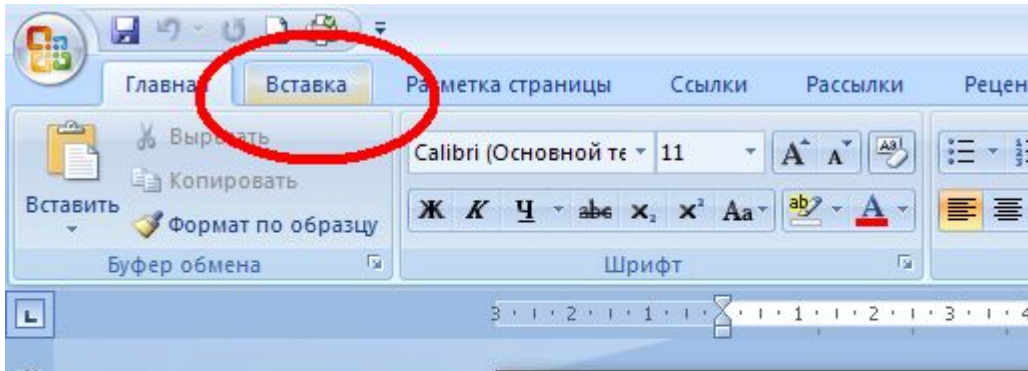
---

Microsoft Office Word 2007

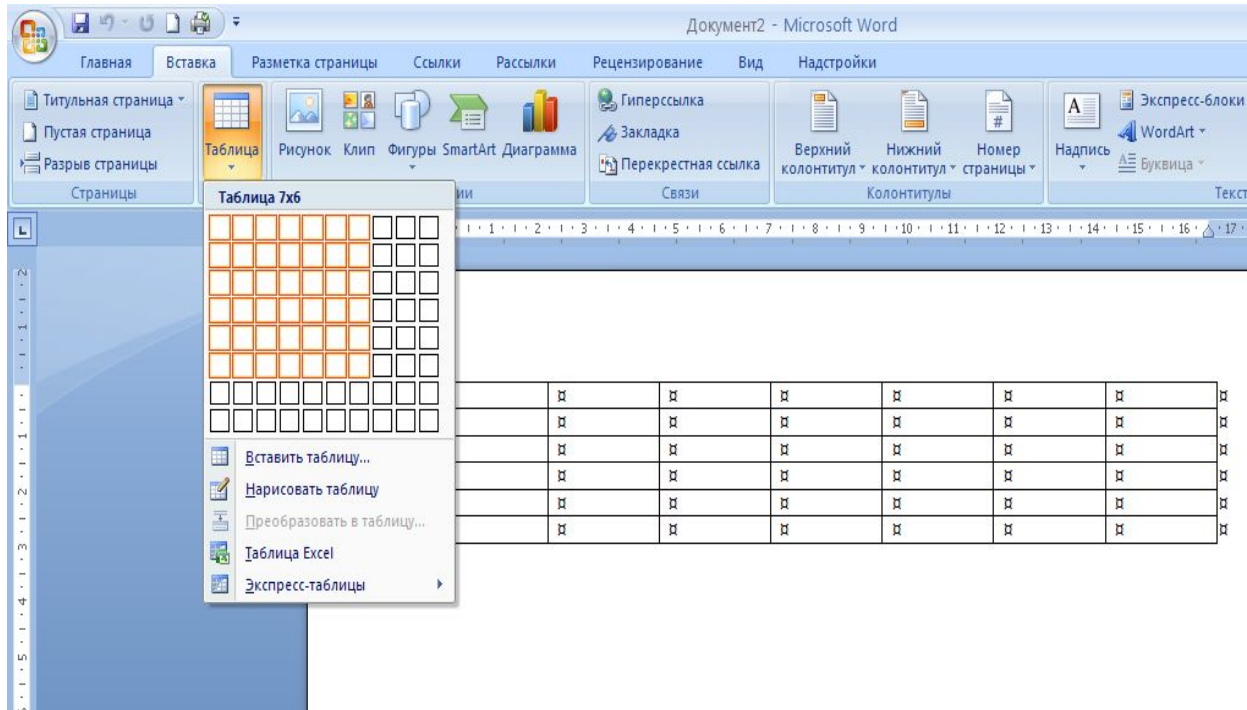
---

# Для работы с таблицами служит пункт главного меню «Таблица».

- Таблица □ Добавить □ Столбцы (слева или справа).
  - Для добавления строк – команда  
Таблица □ Добавить □ Строки (снизу или сверху).
  - Для добавления ячеек служит команда  
Таблица □ Добавить □ Ячейки.
  - Для удаления элементов таблицы служит команда  
Таблица □ Удалить □ Таблица/Столбцы/Строки/Ячейки
  - Для слияния выделенных ячеек – команда  
Таблица □ Объединить ячейки.
  - Для разделения ячейки – команда Таблица □ Разбить ячейки.
-

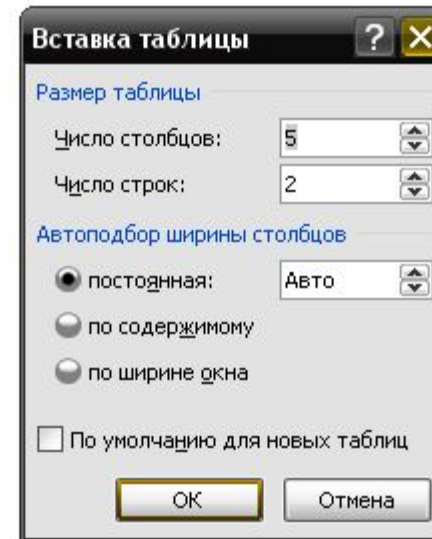
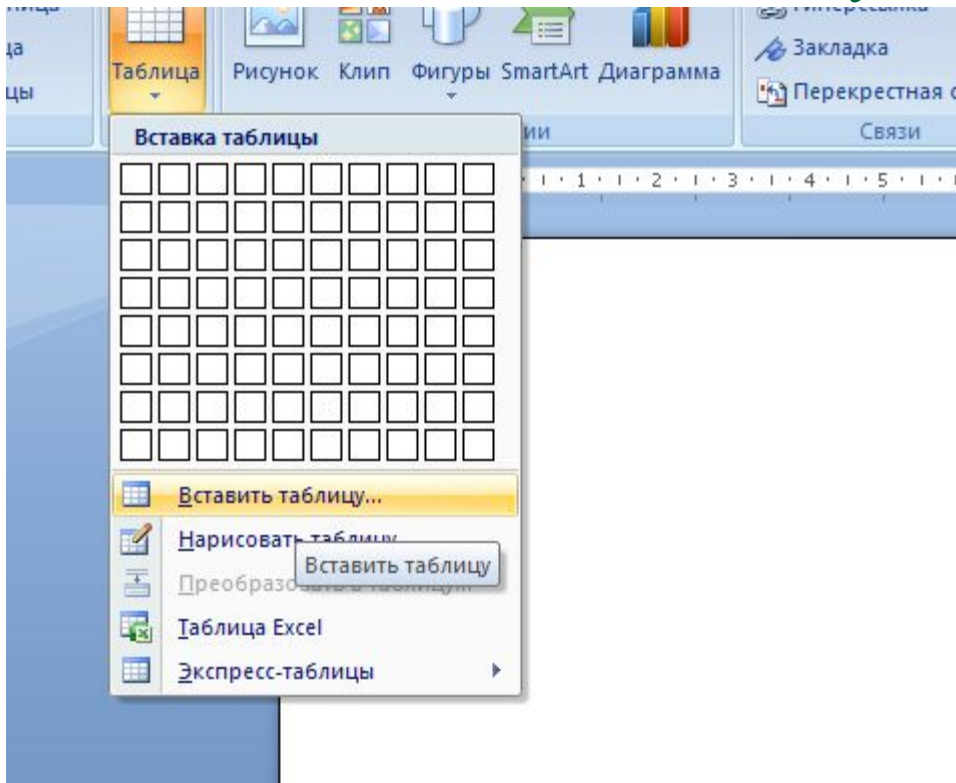


# Меню таблица



- ❖ Вставить таблицу
- ❖ Нарисовать таблицу
- ❖ Преобразовать таблицу
- ❖ Таблица Excel
- ❖ Экспресс таблицы

# Вставить таблицу



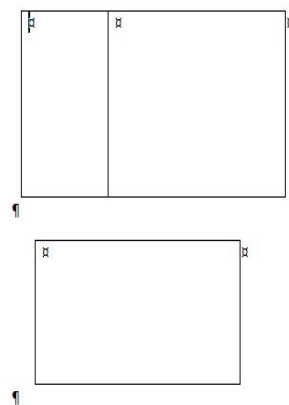
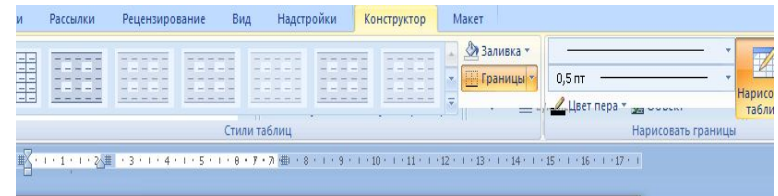
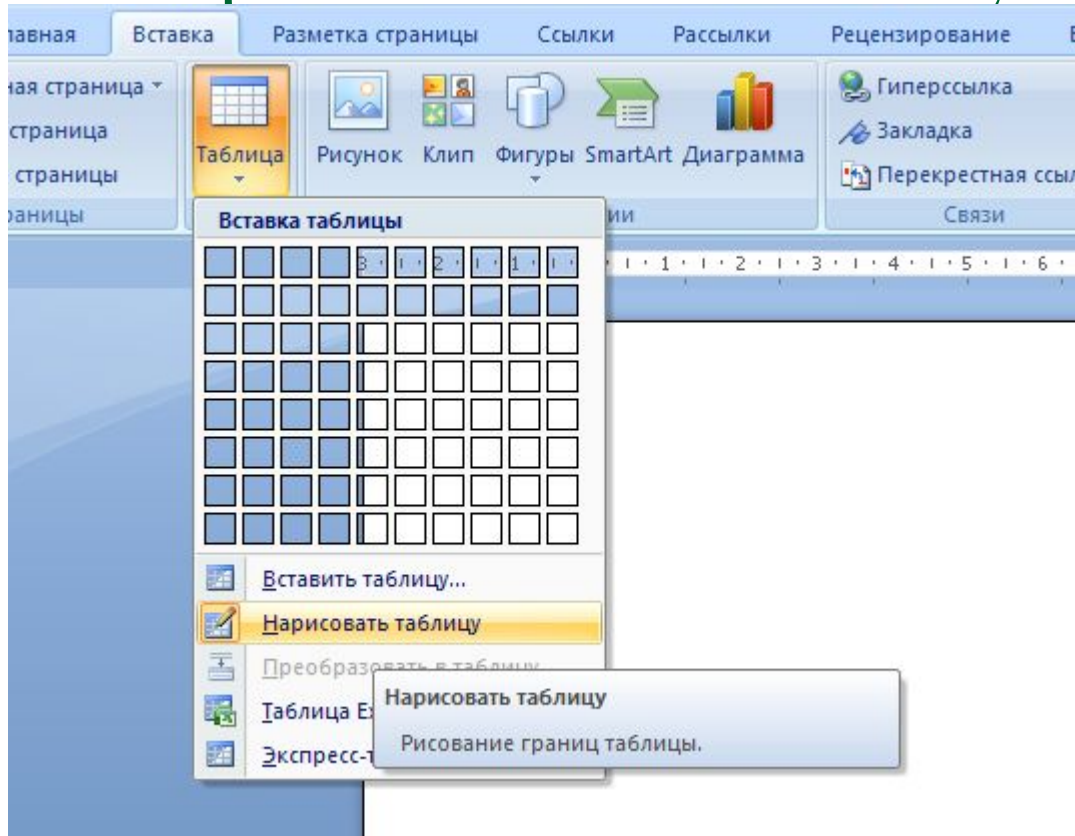
Появится диалоговое окно создания таблицы:

---

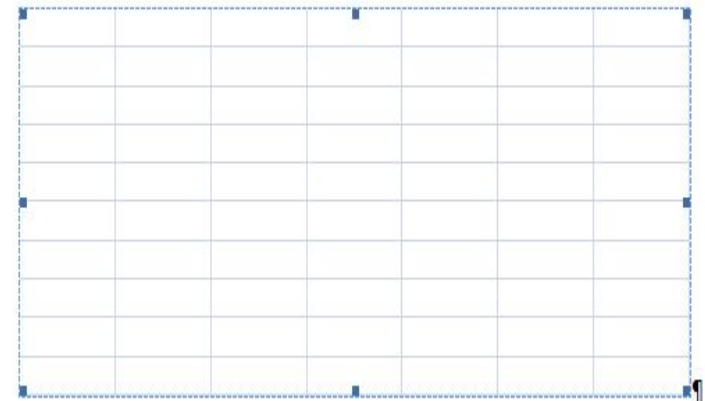
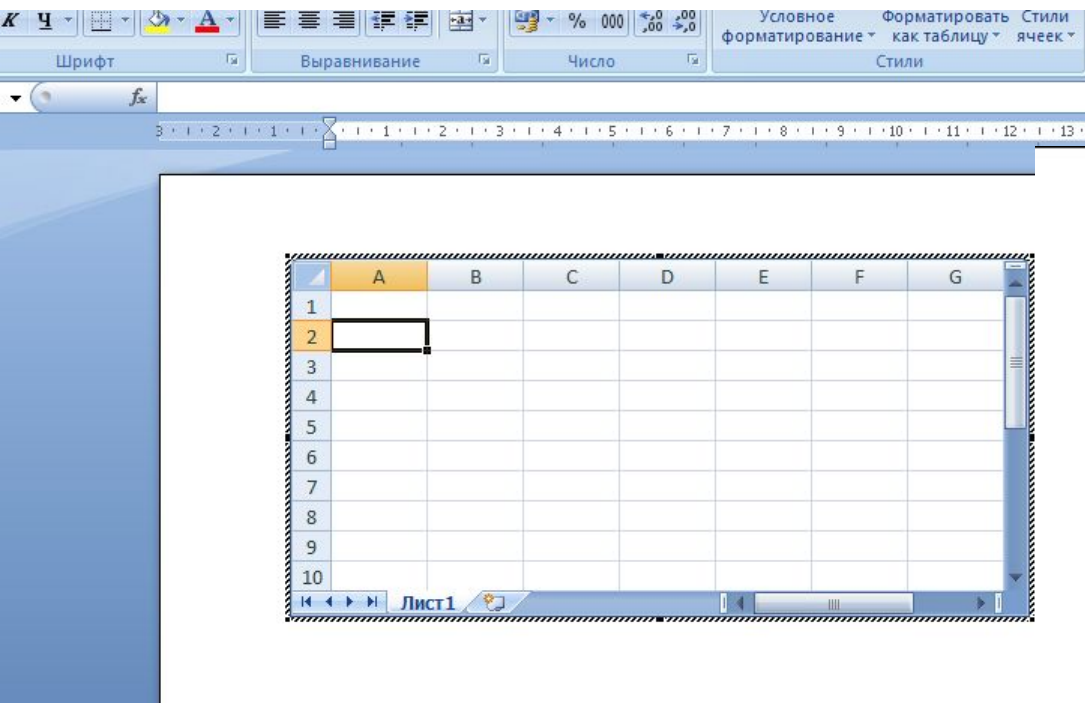
# Например:

- 3 столбца; 5 строк


# Нарисовать таблицу



# Таблица Excel



Импорт таблиц из Excel в Word



# Экспресс таблицы

The screenshot displays a software interface with a 'Вставка таблицы' (Insert Table) menu on the left and a 'Встроенный' (Built-in) panel on the right. The menu includes options like 'Вставить таблицу...', 'Нарисовать таблицу', 'Преобразовать в таблицу...', 'Таблица Excel', and 'Экспресс-таблицы'. The 'Встроенный' panel contains a 'Двойная таблица' (Double Table) section with a table of Greek letters, and two calendar sections: 'Календарь 1' (December) and 'Календарь 2' (May).

**Вставка таблицы**

- Вставить таблицу...
- Нарисовать таблицу
- Преобразовать в таблицу...
- Таблица Excel
- Экспресс-таблицы

**Встроенный**

**Двойная таблица**

Греческий алфавит

Название Буквы	Прописная	Строчная	Название Буквы	Прописная	Строчная
Альфа	A	$\alpha$	Ню	N	$\nu$
Бета	B	$\beta$	Кси	X	$\xi$
Гамма	$\Gamma$	$\gamma$	Омикрон	O	$\omicron$
Дельта	$\Delta$	$\delta$	Пи	$\Pi$	$\pi$
Эпсилон	E	$\epsilon$	Ро	P	$\rho$

**Календарь 1**

**Декабрь**

Пн	Вт	Ср	Чт	Пт	Сб	Вс
						1
2	3	4	5	6	7	8

**Календарь 2**

**МАЙ**

ПН	ВТ	СР	ЧТ	ПТ	СБ	ВС
	1	2	3	4	5	6
7	8	9	10	11	12	13
14	15	16	17	18	19	20

---

Конец

---