

"Текстовый редактор Microsoft Word"



Цели урока:



1

Закрепить ранее полученные навыки учащихся по теме “Текстовый редактор Microsoft Word”



2

Повышение интереса к изучению предмета, развитие познавательного интереса и творческой активности у учащихся



3

Развитие логического мышления, памяти и внимания.

Используемая технология обучения: *разноуровневая*

Тип урока: *урок обобщения и закрепления пройденного материала*

Вид урока: *урок-практикум, индивидуальная работа*

Метод: *самооценка учащихся*

Форма организации: *индивидуальная*

Программное обеспечение: *MS Word, MS Visual Basic, MS PowerPoint*

Оборудование: *компьютеры в локальной сети, интерактивная доска, мультимедийный проектор, рабочая тетрадь с разноуровневыми заданиями, лист самооценки, презентация урока, мини-мультфильм “Разминка”*

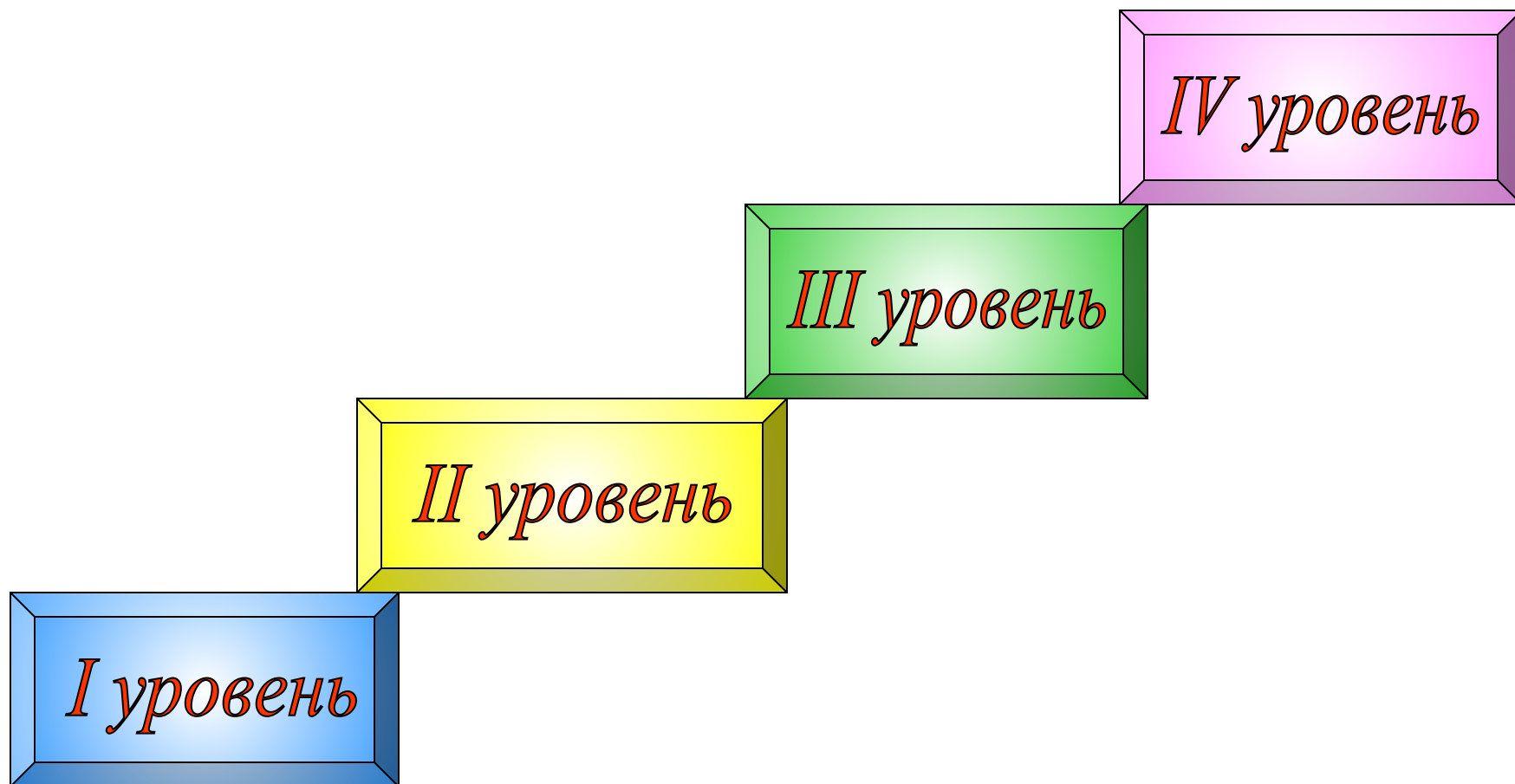
Приложения:

- 1. Тестовые задания в MS Visual Basic**
/Приложение 1/;
- 2. Презентация-мультфильм “Разминка”**
/Приложение 2/;
- 3. Задания 1 уровня /Рисунок 1/;**
- 4. Задания 2 уровня /Рисунок 2/;**
- 5. Задания 3 уровня /Рисунок 3 - 4/;**
- 6. Лист оценивания /Рисунок 5/;**
- 7. Презентация урока /Презентация/.**

План урока

- I. Организационный момент**
- II. Повторение пройденного**
- III. Практическая работа**
- IV. Физразминка**
- V. Подведение итогов**
- VI. Домашнее задание**

Разноуровневые задания



Задание


1. *Создайте на рабочем столе новую папку и сохраните своим именем;*
2. *Запустите текстовый редактор Microsoft Word;*
3. *Наберите заданный текст;*
4. *Название темы – полужирный, кегль - 14, разместить по центру;*
5. *Кегль основного текста – 12, курсив, выбор цвета шрифта, применить полужирный к слову “информатика”;*
6. *Сохраните файл под названием “Биография” в созданной ранее папке.*

О себе

Меня зовут Я родился в 19.... году в городе Аральске Республики Казахстан. Я учусь в 8 “.....” классе № 262 школы - гимназии. Мы очень дружные и стараемся хорошо учиться. Мне нравится предмет “информатика”.

My self

My name is I was born in 19..... In Aralsk Republic of Kazakhstan. I study in 8 “.....” form at school – gymnasium № 262. We are very friendly and we want to study good. I like the subject “informatics”.




И
У
Р
О
В
Е
Н
Ь

Задание

1. Создать новый документ в Microsoft Word;
2. Название темы – полужирный, кегль-16, расположение по центру;
3. Добавить к данному списку 2-3 имени;
4. На эту же страницу сделать 1 копию этой таблицы;
5. Сохранить документ под названием “Список класса” в созданной ранее папке.

Общие сведения о 8 “В” классе

№	Ф.И.О. учащихся	Дата рождения	Адрес	Успеваемость за I четверть			
				ИВТ	История	Физика	химия
1	Асанханов Даулет	22.07.1992	ул.Алматы, 8	5	5	4	3
2	Нуралиева Жанся	20.05.1993	ул.Терешковой,7	5	5	5	5



П
У
Р
О
В
Е
Н
Ь

Задание

Ш

У

Р

О

В

Е

Н


Ь

1. Создать новый документ в Microsoft Word ;
2. Набрать данный текст, сохранить по названию “Компьютер”;
3. Создать второй документ в MS Word;
4. Вставить на разные страницы второго документа рисунки устройства компьютера;
5. Сохранить этот документ по названию “Основные устройства”;
6. С помощью гиперссылки связать два документа между собой.

Компьютер – основной инструмент реализации информационных процессов.

Основные устройства компьютера:

1. Системный блок.
2. Монитор.
3. Клавиатура.
4. Манипулятор “Мышь”.



Задание

IV

у

р

о


в

е

н

ь

1. **С**оздать поздравительную открытку на свободную тематику в текстовом редакторе MS Word;
2. **И**спользовать вставку рисунка и объектов WordArt, вставить рамки для оформления открытки;
3. **С**охранить документ под названием “Открытка”;
4. **В**се сохраненные документы отправить на печать /по локальной сети/.




Лист оценивания

№	Ф.И.О. учащихся	I уровень оценка-“3”	II уровень оценка-“4”	III уровень оценка-“5”	IV уровень творческий Оценка- “5+”	Итоговая оценка
1	Асанханов Даулет	+	+	+	+	5 +
2	Бердигазиева Жазира	+	+	-	-	4
3	Ермахова Айнур	+	+	-	-	4
4	Ембергенов Айдар	+	-	-	-	3
5	Жубанышбаева Салтанат	+	+	-	-	4
6	Жумабаева Айнур	+	+	-	-	4
7	Жасаева Асель	+	+	+	+	5 +
8	Жолдасбаев Нурбол	+	-	-	-	3
9	Жарылкасынов Куаныш	+	+	-	-	4
10	Макамбетжанова Айгуль	+	-	-	-	3
11	Муратбаева Асылкуль	+	+	-	-	4
12	Нуржанов Бахытбек	+	+	-	-	4
13	Нуралиева Жансая	+	+	+	+	5 +

Выполнение учениками разноуровневых заданий



Оценивание учащихся





Спасибо за внимание!

