

---

# Работа в текстовом редакторе.

.com  
http  
www  
@

**Какой текст вы  
можете  
назвать  
красивым?**

?

?

?

?

**Красивым можно назвать текст,  
который удобно, понятно читать;  
а удобно читать прежде всего  
структурированный и  
выровненный текст,  
текст, имеющий форму.**



Тема урока:

# Форматирование текста

Цель урока:



**научиться придавать  
тексту форму,  
оформлять его –  
форматировать.**

# Что такое абзац?



**Абзац – это одно или несколько предложений, объединенных по смыслу и записанных с красной строки.**

***В текстовом редакторе  
под абзацем понимается  
последовательность  
символов,  
заканчивающаяся  
нажатием клавиши Enter.***



## Задание 1.

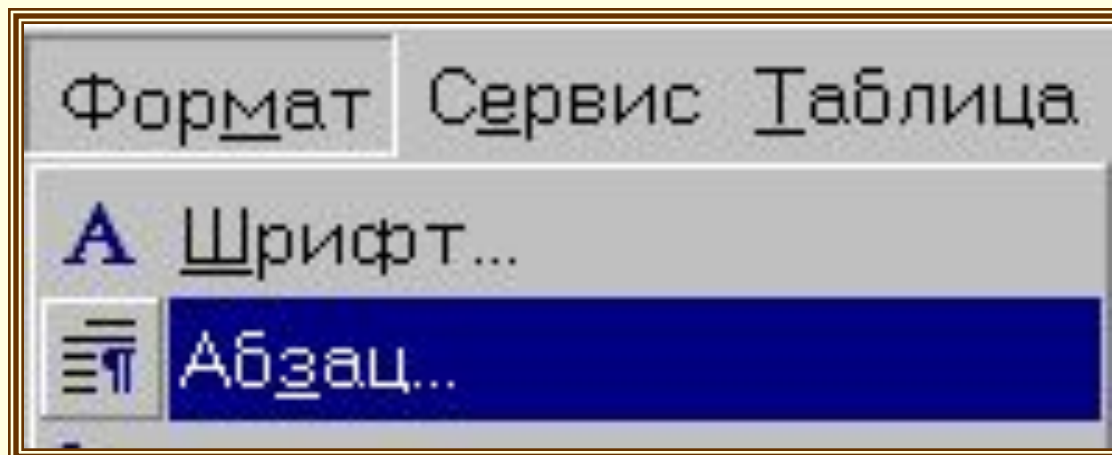


**Выделите «свои»  
характеристики абзаца  
текста и запишите их в  
тетрадь.**

- **Количество предложений**
- **Количество строк**
- **Ширина абзаца**

**Какой пункт меню, на ваш взгляд, может содержать команды по выравниванию текста?**

**Формат - Абзац**

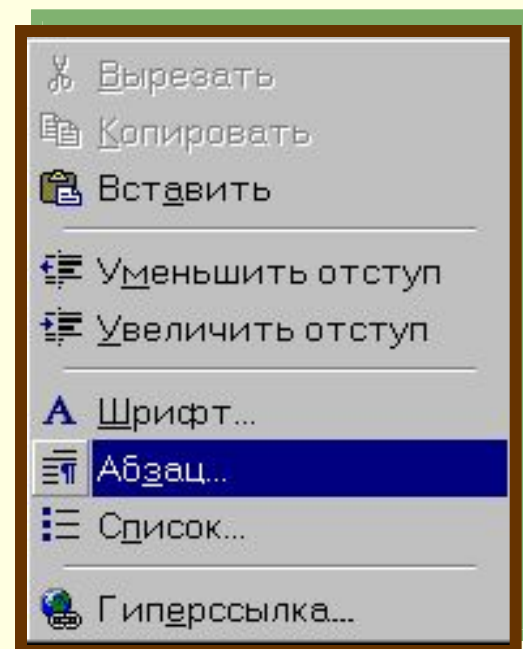




**Какие пиктограммы могут быть нам полезны для выравнивания текста?**



**Какие особенности контекстного меню, вызываемого правой кнопкой мыши, вы заметили?**



## Задание 2.



**С помощью меню выясните, какие характеристики абзаца рассматриваются в текстовом редакторе. Каким способом их можно установить? Результат работы оформите в виде таблицы:**

<b>Характеристики абзаца</b>	<b>Способы установки границ абзаца</b>
<i>Выравнивание, положение первой строки, отступы справа и слева, интервал между строками, интервал перед абзацем и после него.</i>	<i>С помощью меню, по образцу, с помощью «линейки», с помощью пиктограмм.</i>

## Задание 3.



Дан текст, состоящий из нескольких абзацев.

(Откройте файл Задание 3).

Установите следующие параметры для всех абзацев:

Потступ справа – 1 см;

Потступ слева – 2,3 см;

Потступ первой строки – 1,5 см;

Заголовок – по центру.

## Задание 4.



**Дан текст (файл под именем Задание 4).**

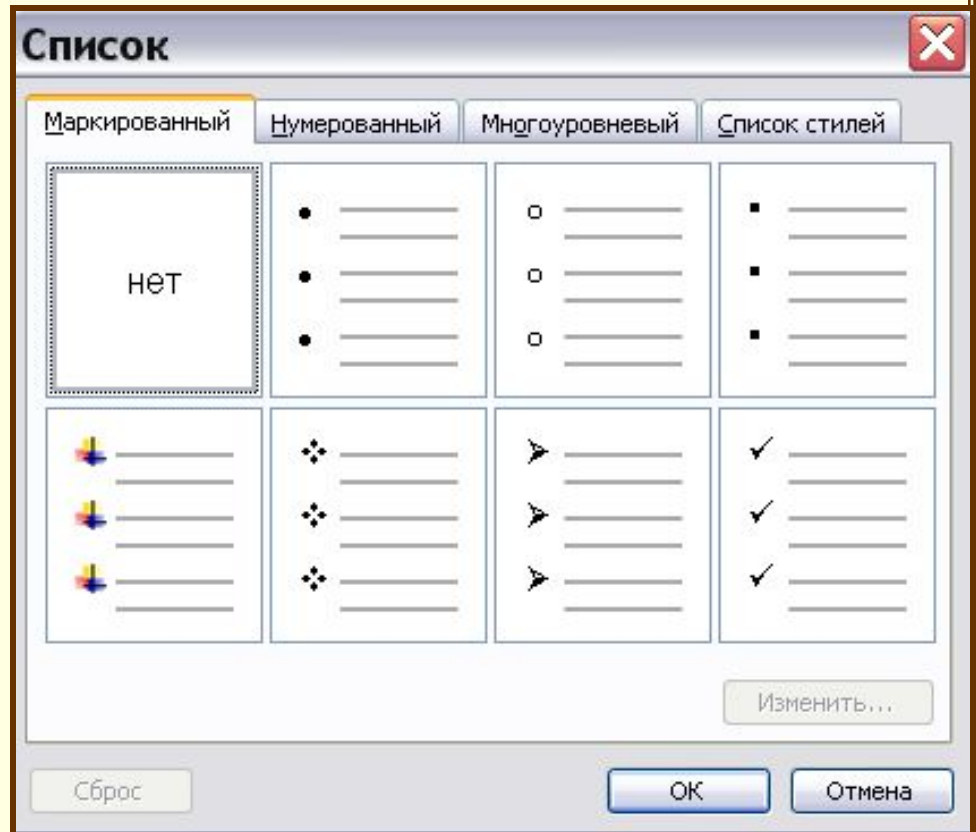
**Произведите редактирование и форматирование данного документа по образцу.**



# Списки в документе

## Маркированный список

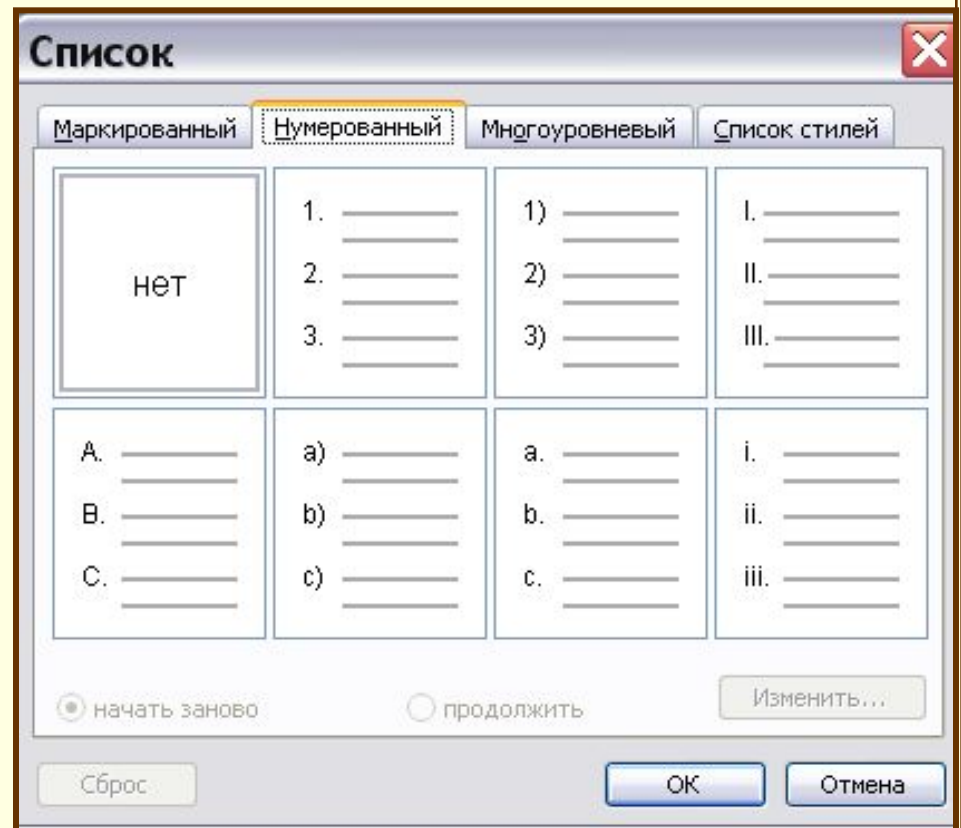

### Формат - Список



# Списки в документе

## Нумерованный список

### Формат - Список



## Задание 5.

**Дан текст (файл под именем Задание 5).**

**Произведите редактирование и форматирование данного документа с помощью всех изученных на уроке элементов форматирования текста по образцу.**



# Домашнее задание

*Задания на дом*



**Придумать свой способ  
выравнивания текста,  
нарисовать пиктограмму  
для этого способа.**

