



Раннее обучение информатике



**Учитель информатики
Гончарова Л. С.**



Кабинет Информатики

Рогозовская средняя общеобразовательная школа

Средняя общеобразовательная школа № 130







Компьютерный школьный кабинет
обычно оборудуется по такой схеме:
одно рабочее место учителя
и 10-12 ученических рабочих мест.
Дополнительное оборудование:
один принтер, выход в Интернет,
локальная сеть, сканер, медиапроектор.




Интерактивная доска



“Интерактивный режим”

Интерактивный режим используется для показа уроков и других иллюстративных материалов, а также для подготовки конспектов, с помощью наборов инструментов, предоставляемых программным обеспечением интерактивной доски.



Интерактивное перо – это электронный маркер



Выбор учебно-методического комплекса для преподавания информатики в начальной школе.

ПМК "Роботландия"

УМК «Информатика» 1-4 класс С. Н. Тур, Т. П. Бокучава.

Учебники и пособия

- *учебник-тетрадь
- *методическое пособие
по информатике для учителя
- *пакет педагогических программных
средств «Страна Фантазия»





Графический редактор Paint




1. Вы познакомитесь с программой Microsoft Paint.
2. Научитесь работать с карандашом и кистью.
3. Сможете виртуально рисовать акварельными красками., фломастерами,
4. Сумеете создавать имитацию освещения и тени.
5. Создавать перспективные построения.

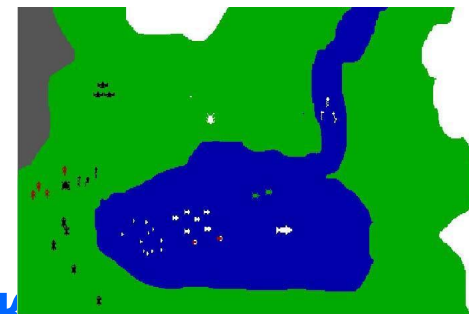




Глазами дeтe




МОЙ КРАЙ, МОЯ ЛЮБОВЬ!




«Вот мы взяли краски в руки


И не стало в школе скуки.

Чтобы было веселей,
Ярких красок не жалеи





Логические



игры

