

Конкурс: Интерактивная мозаика

Организатор: [Pedsovet.ru](http://Pedsovet.ru)

Автор: Бирбраер Аркадий Викторович

Место работы, должность: МАОУ «Лицей №62» (г. Саратов), учитель информатики 1 категории

***Разбор примерных  
заданий по информатике:  
№ 20 (ГИА) и В9 (ЕГЭ)  
version 0.1***

Пример № 1

Пример № 2

В таблице приведены запросы к поисковому серверу. Для обозначения логической операции **ИЛИ** в запросе используется символ |, а для логической операции **И** – символ &.

---

<b>1</b>	<b>Франция   Испания   История</b>
<b>2</b>	<b>Франция &amp; Карта &amp; История</b>
<b>3</b>	<b>Франция   История</b>
<b>4</b>	<b>Франция &amp; История</b>

Расположите обозначения запросов в порядке возрастания количества страниц, которые найдет поисковый сервер по каждому запросу.

**Разбор примера**

**Пример № 2**

# Представим задачу в виде круговых диаграмм (диаграммы Эйлера)

[Вернуться в начало](#)

<b>1</b>	<b>Франция   Испания   История</b>
<b>2</b>	<b>Франция &amp; Карта &amp; История</b>
<b>3</b>	<b>Франция   История</b>
<b>4</b>	<b>Франция &amp; История</b>


Щелкните на номер запроса  
для просмотра его диаграммы

**1 2 3 4**

# Представим задачу в виде круговых диаграмм (диаграммы Эйлера)

[Вернуться в начало](#)

<b>1</b>	<b>Франция   Испания   История</b>
<b>2</b>	<b>Франция &amp; Карта &amp; История</b>
<b>3</b>	<b>Франция   История</b>
<b>4</b>	<b>Франция &amp; История</b>



Щелкните на номер запроса для просмотра его диаграммы


**1 2 3 4**



# Представим задачу в виде круговых диаграмм (диаграммы Эйлера)

Вернуться в начало

<b>1</b>	Франция   Испания   История
<b>2</b>	Франция & Карта & История
<b>3</b>	Франция   История
<b>4</b>	Франция & История



Щелкните на номер запроса для просмотра его диаграммы

1 2 3 4



# Представим задачу в виде круговых диаграмм (диаграммы Эйлера)

[Вернуться в начало](#)

<b>1</b>	Франция   Испания   История
<b>2</b>	Франция & Карта & История
<b>3</b>	Франция   История
<b>4</b>	Франция & История



Щелкните на номер запроса для просмотра его диаграммы

1 2 3 4



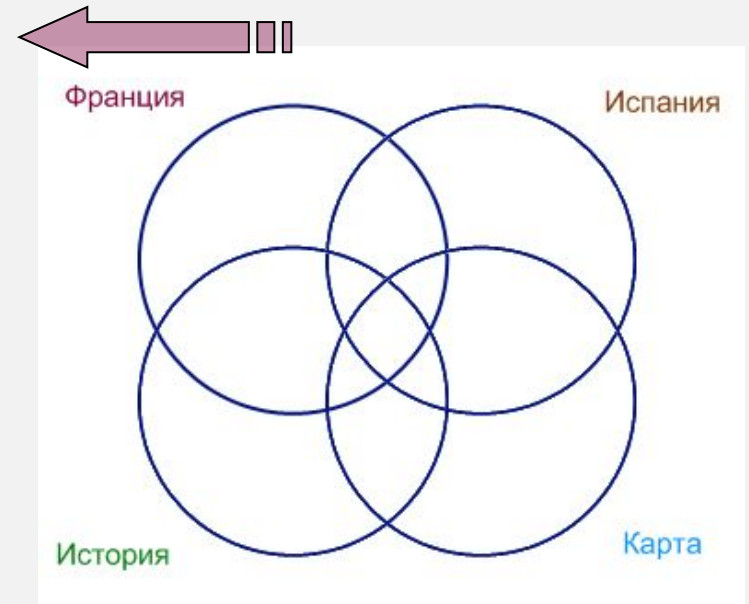
# Представим задачу в виде круговых диаграмм (диаграммы Эйлера)

Вернуться в начало

1	Франция   Испания   История
2	Франция & Карта & История
3	Франция   История
4	Франция & История

Щелкните на номер запроса для просмотра его диаграммы

1 2 3 4



В таблице приведены запросы к поисковому серверу. Для обозначения логической операции **ИЛИ** в запросе используется символ |, а для логической операции **И** – символ &.

---

<b>А</b>	<b>Франция   Испания</b>
<b>Б</b>	<b>Франция &amp; Карта &amp; История</b>
<b>В</b>	<b>( Франция   Испания ) &amp; История</b>
<b>Г</b>	<b>Франция &amp; История</b>

Расположите обозначения запросов в порядке возрастания количества страниц, которые найдет поисковый сервер по каждому запросу.

**Разбор примера**

**Пример № 1**



# Представим задачу в виде круговых диаграмм (диаграммы Эйлера)

[Вернуться в начало](#)

<b>А</b>	<b>Франция   Испания</b>
<b>Б</b>	<b>Франция &amp; Карта &amp; История</b>
<b>В</b>	<b>( Франция   Испания ) &amp; История</b>
<b>Г</b>	<b>Франция &amp; История</b>


Щелкните на букву запроса  
для просмотра его диаграммы

**А Б В Г**

# Представим задачу в виде круговых диаграмм (диаграммы Эйлера)

[Вернуться в начало](#)

<b>А</b>	<b>Франция   Испания</b>
<b>Б</b>	<b>Франция &amp; Карта &amp; История</b>
<b>В</b>	<b>( Франция   Испания ) &amp; История</b>
<b>Г</b>	<b>Франция &amp; История</b>



Щелкните на букву запроса для просмотра его диаграммы


**А Б В Г**



# Представим задачу в виде круговых диаграмм (диаграммы Эйлера)

[Вернуться в начало](#)

<b>А</b>	Франция   Испания
<b>Б</b>	Франция & Карта & История
<b>В</b>	( Франция   Испания ) & История
<b>Г</b>	Франция & История



Щелкните на букву запроса для просмотра его диаграммы


**А Б В Г**



# Представим задачу в виде круговых диаграмм (диаграммы Эйлера)

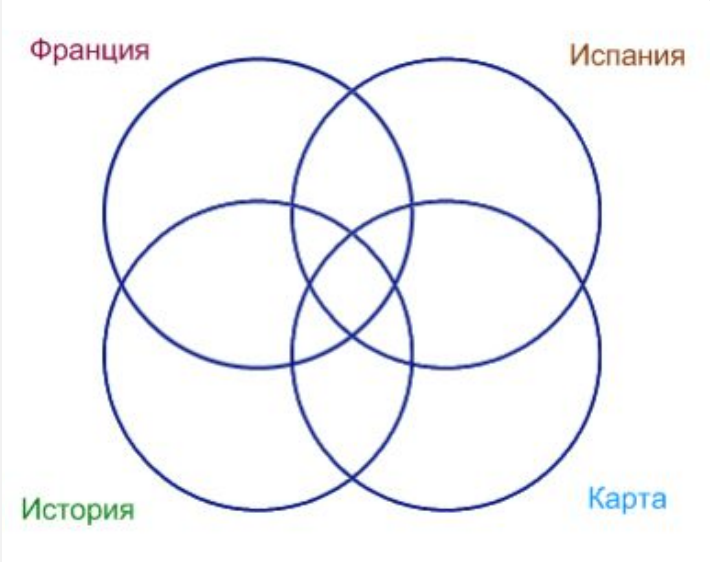
[Вернуться в начало](#)

<b>А</b>	<b>Франция   Испания</b>
<b>Б</b>	<b>Франция &amp; Карта &amp; История</b>
<b>В</b>	<b>( Франция   Испания ) &amp; История</b>
<b>Г</b>	<b>Франция &amp; История</b>



Щелкните на букву запроса для просмотра его диаграммы

**А Б В Г**



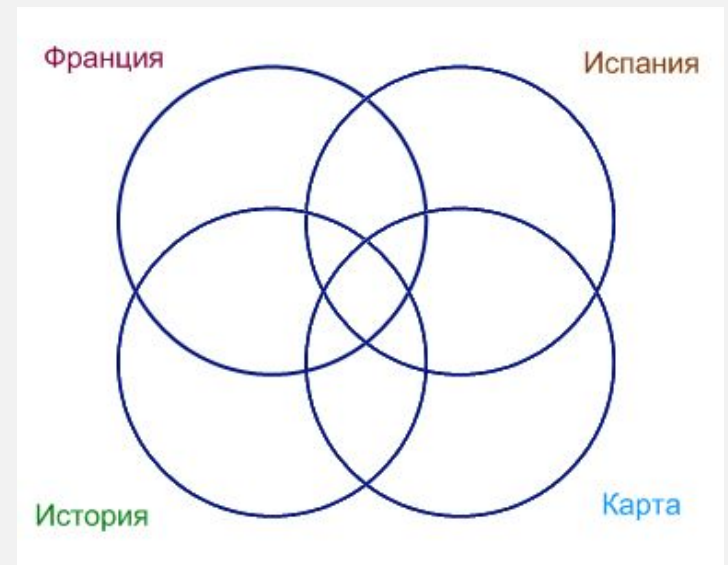
# Представим задачу в виде круговых диаграмм (диаграммы Эйлера)

[Вернуться в начало](#)

<b>А</b>	Франция   Испания
<b>Б</b>	Франция & Карта & История
<b>В</b>	( Франция   Испания ) & История
<b>Г</b>	Франция & История

Щелкните на букву запроса для просмотра его диаграммы

**А Б В Г**



## Список источников

---

- Текст задания взят из вариантов ГИА и ЕГЭ по информатике
- Иллюстрации авторские
- Он-лайн версия включает проверку ответа ( [http://arvik.info/uroki\\_informatiki/z20-B9-v01.swf](http://arvik.info/uroki_informatiki/z20-B9-v01.swf) )