

С наступившим Новым Годом!



Ретушь



(фр. retoucher —
подрисовывать, подправлять)


Ретуширование

Аналоговая фотография

Обработка изображений на фотографическом отпечатке или негативе, а также на оттисках всех видов печати с целью исправления, коррекции частей/фрагментов изображения, а также восстановления стершихся элементов.

Цифровая фотография

Обработка цифровых изображений на компьютере в специальных программах, таких как Photoshop и др. упрощенных версиях данной программы, а также обработка при помощи плагинов, например Portraiture. С целью исправления и коррекции изображения в цвете и тоне, а также придание коже более ровной фактуры (портрет).



— CAMERA — BY *Artistic* —



Ретушь и обработка

коррекция дефектов, например, таких как:

1. прыщи, царапины, шрамы, синяки, сужение пор, удаление веснушек или уменьшение их количества, разглаживание морщин;
2. изменение формы лица;
3. обработка глаз (придание им большей выразительности);
4. отбеливание зубов;
5. замена цвета волос, глаз;
6. пластика: коррекция недостатков фигуры.


**Правила, направленные на
уменьшение объема ретуши.=
Экономия времени.**



1) Правило


Корректный светотеневой

рисунок:




- Правильное освещение в кадре
- Мягкость светового потока
- Грамотной соотношение света и тени, исходя из **идеи**





2) Правило

Настройка бб и верная цветовая
коррекция:



3) Правило

Идентификация характера человека:



- Прежде чем взять в руки мышь, нужно потратить некоторое время на изучение портрета, для четкого понимания, кто именно представлен на портрете;
- Работая над портретом, подчеркнуть естественные черты лица, при этом деликатно убрать дефекты;
- Ваша задача как фотографа/ретушера выгодно подчеркнуть лучшие элементы в образе человека.
- Сохранить индивидуальность человека;

Факторы, влияющие на возрастные изменения.









Уровни ретуширования