

РУКОВОДСТВА

Автор:
Светлана Николаевна Братыгина
Учитель информатики высшей
категории
МБОУ СОШ № 29 «Гармония»
Г.Пятигорск



**... ПО
ПОЛЬЗОВАНИЮ
ДИСКЕТОЙ ...**



Дискеты нужно мыть 1 раз в неделю.

Мелкую металлическую пыль, скапливающуюся на поверхности дискеты, можно удалить мощным магнитом. После тщательной промывки как следует просушите дискету и прогладьте ее утюгом - теперь она будет как новенькая.

Не вставляйте дискету вверх ногами. Данные могут высыпаться в механизм дисковод и заклинить его.

**Скопировать дискету можно
попытаться с помощью ксерокса.**

**Если Вам нужно сделать
резервную копию, просто
вставьте две дискеты, сложенные
вместе, в один дисковод. Когда Вы
будете обновлять документ, он
запишется на обе дискеты сразу.**



Если дискета заполнилась, а Вам нужно еще место, выньте ее из дисковода и хорошенько потрясите одну-две минуты: это как следует упакует данные (data compression), и Вы можете выиграть несколько десятков килобайт.

Перед тем как потрясти, заклейте все отверстия и щели липкой лентой, а то данные могут высыпаться.





Чтобы ускорить доступ к данным на дискете, сделайте в ней побольше дырок. Это позволит дисководу читать данные одновременно с разных разделов диска.

Никогда не используйте ножницы для обрезания или редактирования документов вручную. Данные, хранящиеся на дискете, слишком малы, чтобы увидеть их невооруженным глазом, и Вы можете случайно повредить соседний документ. В принципе, можно пользоваться очень острой бритвой и скотчем, но Вам понадобится микроскоп.

Периодически sprыскивайте поверхность дискет инсектицидами, чтобы предотвратить появление системных багов (bugs).



**... ПО
ПОЛЬЗОВАНИЮ
КЛАВИАТУРОЙ ...**

1. Положите клавиатуру на стол (пупырышками вверх, это существенно).

2. Поверните клавиатуру в горизонтальной плоскости так, чтобы вам показались знакомыми больше 50% тех значков, которые обозначены на пупырышках. Если вам это не удалось, то значит, шнур слишком короток, и вам пора обратиться к профессионалу.

3. Промежуточные выводы: если вы поняли предыдущие пункты, то вы - крутой юзер, если - нет, то вы - чайник; если вы сумели справиться с п.2, то вы гений, если же вы сумели справиться без п.2, то зачем вы читаете п.3, а?



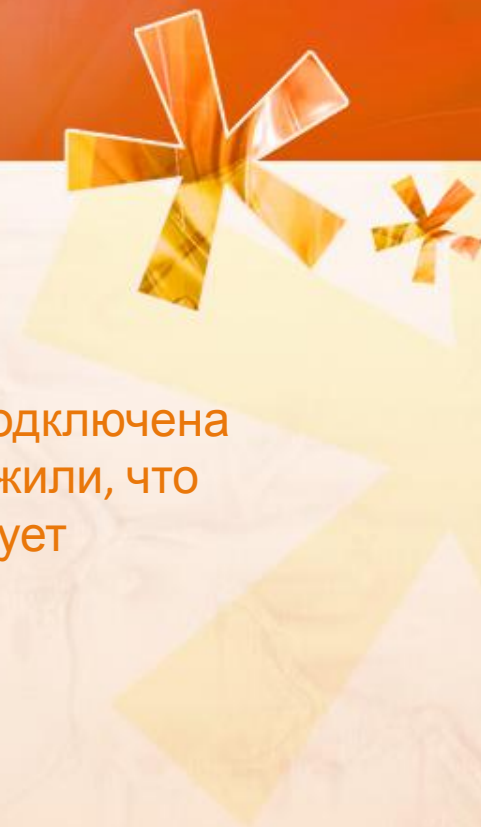
*Если Enter западает
На чужой клавиатуре -
Ею стукни ты об стенку,
А потом по ней же стулом,
А потом облей какао,
Можно также пепси-колой,
А потом включи в розетку.
На чужой клавиатуре
Это очень помогает.*





**...Пользователя
МЫШИ...**

1) **Курсор есть, но никак не реагирует на физическое воздействие на аппаратную часть мыши.** Проверьте подключена ли мышь к системному блоку компьютера. Если вы обнаружили, что мышь компьютерная не подключена к компьютеру, то следует обратиться к специалисту.






2) Курсор есть, но никак не реагирует на физическое воздействие аппаратной части мыши. Вы обратились к специалисту, тот устранил проблему, но курсор мыши все равно не двигается. Следует вскрыть корпус мыши, и вникнуть в работу радиосхемы мыши, после того как вы поняли принцип работы мыши, вы делаете собственную. Подключаете и, если мышь все равно не работает, переходите к пункту 3.

3) Вы пишете программу обработки сигналов вашей мыши компьютерной электрической или просто драйвер, и устанавливаете его в операционной системе. Если мышь и после этого не реагирует на физические воздействия в пространстве, то перейдите к пункту 4.

4) Вы не включили компьютер, или он включен, но нет напряжения электрического в сети.





...

**ПОЛЬЗОВАТЕЛЯ
принтера**


*Если принтер постоянно
Рвет и пачкает бумагу,
Ты нарви ее побольше,
И напачкай пожирнее,
А потом неси на фирму,
Где купил ты этот
принтер,
Пусть проклятые
походят
С безобразно черным
носом...*





...

**ПОЛЬЗОВАТЕЛЯ
МОНИТОРА ...**



*Если в вашем мониторе
Свили гнезда тараканы,
Их не мучьте дихлофосом -
Просто приоткройте крышку
И пустите паучиху.
Через небольшое время
Там создастся (как учили)
Видовое равновесье
Пауков и тараканов.*



...

ПОЛЬЗОВАТЕЛЯ

Windows...

*Комп повис - что мышку
кликать?
В клавишу ткни тремя
пальца'ми
Или Апу Кеу потрогай,
Или выключи питание,
Можно из розетки тоже,
Но всего, конечно, лучше
Кабель оборвать в подвале.*





...

ПОЛЬЗОВАТЕЛ

Я

А . . .



*Если у тебя в системе
Объявился новый вирус -
Ты не бейся понапрасну,
Одолжи винчестер другу,
Чтоб вернул через неделю,
Вот увидишь - будет чисто!*

