

- «Учитель, человек, который трудные вещи может сделать легкими.»

Эмерсон.

- «Единственный путь ведущий к знаниям - это деятельность.»

Бернард Шоу

Сетевое сообщество

это - группа людей,
поддерживающих общение и
ведущих совместную
деятельность при помощи
компьютерных сетевых
средств.

Развитие умений

О
В
М
Е
С
Т
Н
О
Е
М
Ы
Ш
Л
Е
Н
И
Е.

Т
О
Л
Е
Р
А
Н
Т
Н
О
С
Т
Ь.

ра
л
из
ов
ан
н
ы
х
м
од
ел
ей
и
ЭК
ол
ог
и
че
с

р
и
т
и
ч
н
о
с
т
ь
м
ы
ш
л
е
н
и

В сообществах учителя могут:



ЗНАКОМИТЬСЯ



«ВСТРЕЧАТЬСЯ»



общаться



обсуждать спорные вопросы



обмениваться идеями и наработками.

Для чего нужны сообщества?

- Обсуждаете проблемы
- Делитесь идеями
- Создаете виртуальные группы для работы над проектами
- Сотрудничаете над созданием планов уроков или других ресурсов
- Находите поддержку для опробования новых и даже, возможно, рискованных идей
- Оцениваете и обсуждаете созданные коллегами ресурсы перед их публикацией и общим обсуждением в Сети

В сообществах есть:

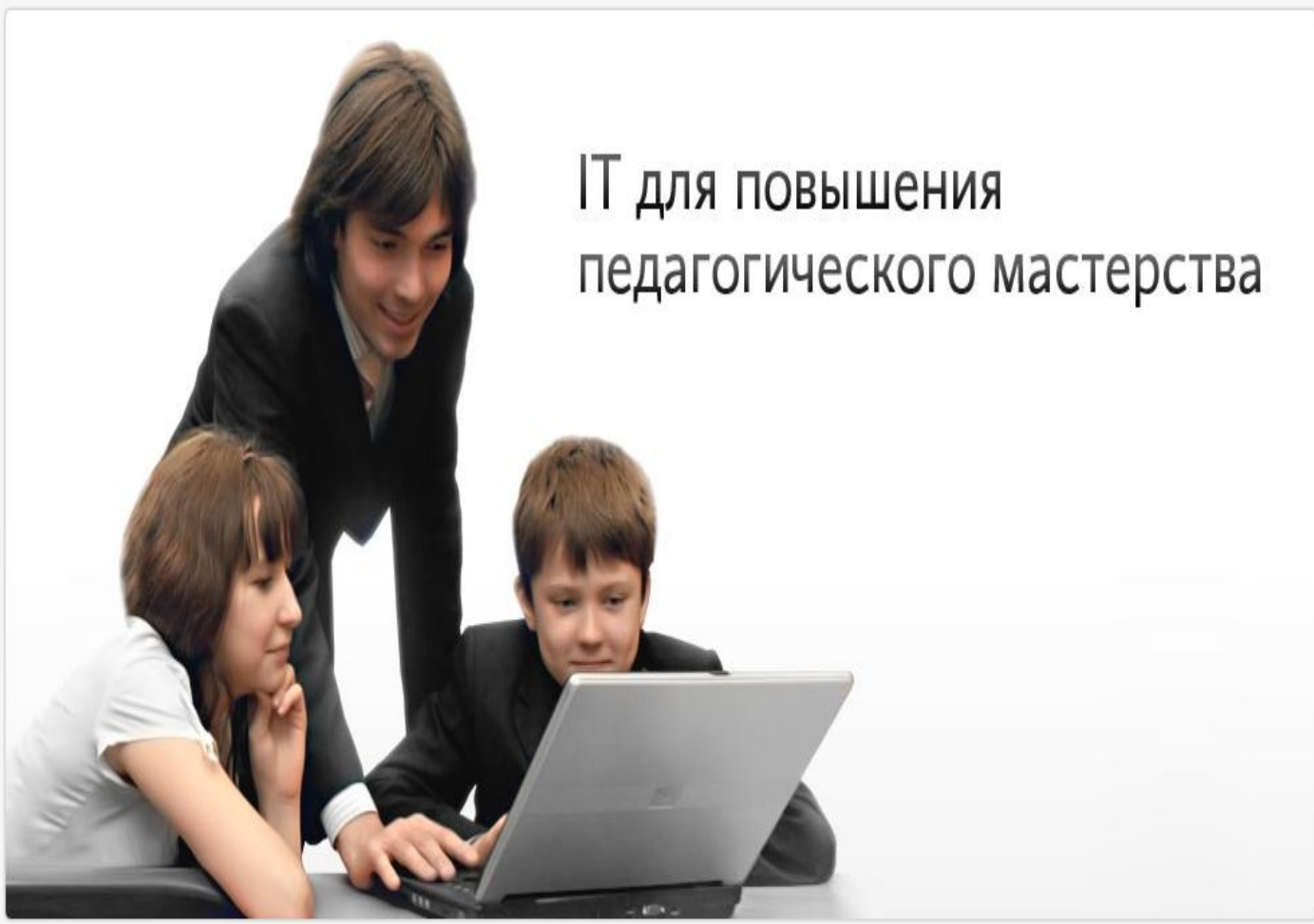
- Группы обсуждений
- Библиотеки документов сообщества
- Обзоры, опросники
- Календарь событий
- Новости и анонсы сообщества
- Полезные ссылки и др.

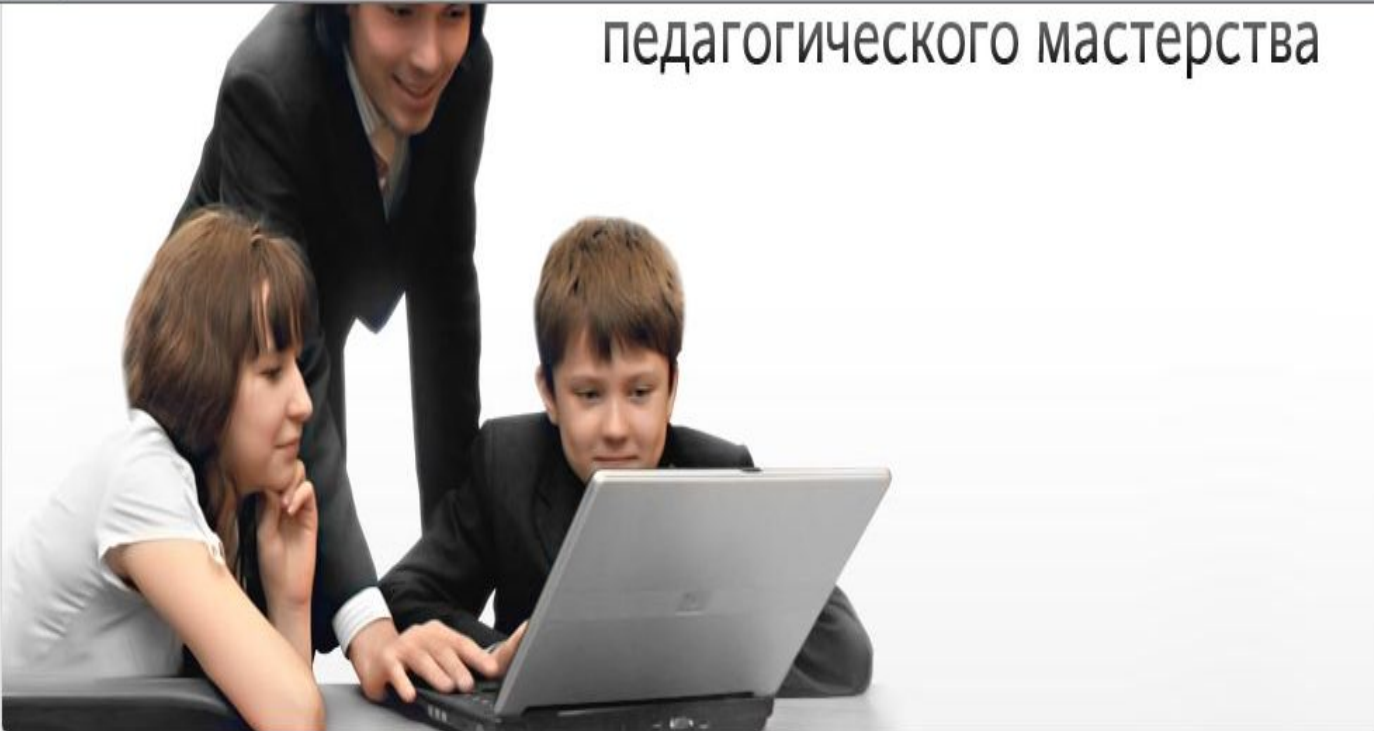
Общие требования к сообществам

- Сообщество не должно создаваться по географическому признаку (Учителя ... школы ... района РТ).
- Если учитель решил создать свое сообщество, то он должен
 - а) продумать тему, которая будет обсуждаться в сообществе;
 - б) подобрать и разместить соответствующий материал;
 - в) в обязательном порядке поместить иллюстрацию-пиктограмму, а не оставлять серый квадрат в левом верхнем углу;
 - г) активно поддерживать коллег в обсуждении.

Как создать новое сообщество

- Чтобы создать новое сообщество, необходимо перейти по ссылке
- 1. «Создать новое сообщество»
- 2. Заполнить все необходимые поля:
- 2.1. Название сообщества (желательно, чтобы оно отображало тему сообщества);
- 2.2. В поле, размещенном под названием, можно создать текст - обращение к будущим участникам сообщества, отражающий цели и задачи сообщества;
- 2.3. Прикрепить изображение (это могут быть фотография, рисунок, схема и др., отражающие направленность деятельности сообщества);
- 2.4. Кроме текста также можно разместить видео- или фотоматериалы, иллюстрирующие направленность сообщества.





педагогического мастерства

Учителю - Виртуальные методические сообщества

- Русский язык и литература
- Татарский язык
- История
- Обществознание
- География
- Биология
- Экономика
- Математика
- Физика
- Химия
- Иностранный язык
- Технология
- Информатика
- Физическая культура
- Изобразительное искусство
- Музыка
- Внеклассная работа
- Начальная школа
- Основы безопасности жизнедеятельности
- Методическая работа

http://edu.tatar.ru/page17885.htm

Windows Live Bing

Что нового Профиль Почта Фотографии Календарь MSN В общий доступ

Избранное Рекомендуемые узлы Коллекция веб-фрагм...

http://edu.tatar.ru/pag... https://edu.tatar.ru/index...

Страница Безопасность Сервис



Внеклассная работа

Сообщества

An icon depicting a group of stylized human figures in white and orange, holding hands in a circle, representing a community or social network.

Цифровые образовательные ресурсы

An icon of a blue globe with white lines representing network connections or digital data, symbolizing digital educational resources.

Полезные ссылки

An icon of a hand with the index finger pointing towards a list of items, representing useful links or navigation.

Кирилл & Мефодий
Цифровые образовательные ресурсы

A logo featuring the Cyrillic letters 'КиМ' in a stylized, bold font, with 'Ки' in yellow and 'М' in black, representing digital educational resources.

Конкурсы

An icon showing several hands of different skin tones raised in the air, symbolizing participation in contests or competitions.

Внеклассная работа

Помощь

Личный кабинет

Выход

Сообщества



Для творчески работающих учителей

Участников: 376, Комментариев: 98
Автор: Сабанова Лилия Рахимьяновна



Мир танца

Участников: 17, Комментариев: 10
Автор: Насырова Эльмира Равиленна



классные руководители МОУ-СОШ№3 г.Альметьевск

Участников: 10, Комментариев: 12
Автор: Масагутова Замира Раифовна



Талантливые люди

Участников: 29, Комментариев: 8
Автор: Гузаерова Гельсира Нургатовна



Сыйныф житәкчесенә ярдәмгә

Участников: 26, Комментариев: 12
Автор: Халиуллина Гуляндам Гулусовна



Озайтылган көн төркеме

Участников: 6, Комментариев: 8
Автор: Бариева Разина Гарифетдиновна



Родители и дети

Участников: 187, Комментариев: 53
Автор: Киселева Елена Алексеевна



Презентации по воспитательной работе

Участников: 84, Комментариев: 6
Автор: Мухлиева Резеда Рашитовна



Классные руководители МОУ "СОШ№3" г. Мензелинска

Участников: 13, Комментариев: 3
Автор: Сабирова Светлана Александровна



Внеклассные мероприятия учителей начальных классов

Участников: 79, Комментариев: 13
Автор: Фахертдинова Лайсан Ахматгаяновна



Зам.директора по УВР МОУ "Керлигачская ООШ"

Участников: 6, Комментариев: 2
Автор: Мукумова Алсина Агдасовна



Ачык тәрбия сәгатъләре. Саба районы Ю.Симет урта мәктәбе

Участников: 7, Комментариев: 1
Автор: Загрияева Гульнар Гарайшевна



Все для педагога-организатора!!!

Участников: 119, Комментариев: 67
Автор: Салихова Зульфия Загитовна



педагоги-организаторы Зеленодольского района

Участников: 8, Комментариев: 9
Автор: Валеева Олеся Николаевна



Книга-вот лучший воспитатель

Участников: 7, Комментариев: 1
Автор: Исмагилова Рафия Гамаровна



5 - 6 нчы сыйныфларда класстан тыш чаралар.



Актаныш районы Иске Байсар урта мәктәбе Иске Байсар авылы тарихы




С двух и до пяти домой не хочется идти!!!




Әниләрне хөрмәтлик
Участников: 26, Комментариев: 6
Автор: Ибрагимова Роза Хусаиновна




В помощь начинающему педагогу организатору
Участников: 27, Комментариев: 6
Автор: Ищейкина Милляуша Каримовна




Сообщество педагог-организаторов Сармановского муниципального района
Участников: 11, Комментариев: 8
Автор: Гайнутдинова Венера Мизхатовна




Все о библиотеках
Участников: 25, Комментариев: 11
Автор: Ахметзянова Рашида Хаматхасановна




Воспитательная работа. Спасский район.
Участников: 37, Комментариев: 36
Автор: Рыбакова Людмила Сергеевна



Работа классного руководителя
Участников: 8, Комментариев: 2
Автор: Исламова Лейсан Факисовна



Башлангыч сыйныфларда класстан тыш чаралар.
Участников: 4, Комментариев: 1
Автор: Муфтиева Гульнара Абулгасовна



МО классных руководителей МОУ "Гимназия №152" г.Казани
Участников: 11, Комментариев: 7
Автор: Никишина Елена Юрьевна



Особенности управления педагогическим коллективом
Участников: 2, Комментариев: 1
Автор: Шакирова Светлана Анатольевна

Автор: Кабирова Марат Камилевна



Школьная газета
Участников: 0, Комментариев: 0
Автор: Мусина Милляуша Фатхиевна



СПОРТ, СПОРТ, СПОРТ!
Участников: 1, Комментариев: 1
Автор: Мусина Милляуша Фатхиевна



Творческие педагоги гимназии имени Наби Даули Алькеевского МР РТ
Участников: 0, Комментариев: 0
Автор: Шагалиева Альфия Равиловна

Создать новое сообщество...

Электронное образование в Республике Татарстан
Школы
Ученику
Учителю
Дистанционное обучение

Главная > Учителю > Редактирование сообщества

Сообщества

Помощь
Личный кабинет
Выход

Создание сообщества

Название:

Изображение: Обзор...

Текст

Добавить

Прикрепление файлов: + Добавить файл
Сохранить
« Вернуться назад

Уважаемые педагоги!

Внимание! С 15 апреля 2011 года выставление текущих оценок (ответы на уроке) должно производиться день в день. Оценки за остальные работы, на проверку которых требуется некоторое время, должны быть выставлены в течение 1 недели.

Уважаемые педагоги, новое программное обеспечение вы можете скачать [здесь](#).

Электронное образование в Республике Татарстан

Школы Ученику Учителю Дистанционное обучение

Главная > Учителю > Внеклассная работа > Сообщества > Творческие педагоги гимназии имени Наби Даули Алькевского МР РТ

Сообщества



Личный кабинет

Новости

Выход



Сообщество «Творческие педагоги гимназии имени Наби Даули Алькевского МР РТ»

Автор: Шагалиева Альфия Равиловна

[Редактировать](#)

[Администрировать](#)

Уважаемые коллеги!

Присоединяйтесь, делитесь опытом!

Комментарии

О сообществе

Автор:

[Шагалиева Альфия Равиловна](#)

Участники:

Участников нет

Уважаемые коллеги!
Присоединяйтесь, делитесь опытом!

Комментарии

Нет комментариев

Добавление комментария

Текст:

Прикрепление файлов: [+ Добавить файл](#)

Допустимые расширения файлов: doc, docx, gif, jpeg, jpg, notebook, png, ppt, pptx, rtf, txt, xls, xlsx

[Опубликовать](#)

Участники:

Участников нет

Как присоединиться к уже существующим сообществам

- Если Вы заинтересовались той темой, которая уже предложена коллегами, Вы можете присоединиться к уже существующим сообществам.
- Для этого нужно зайти в соответствующее сообщество и нажать ссылку «Вступить в сообщество», размещенную под полем названием сообщества в верхнем левом углу страницы.

http://edu.tatar.ru/community/index/101

Windows Live Bing

Что нового Профиль Почта Фотографии Календарь MSN В общий доступ

Избранное Рекомендуемые узлы Коллекция веб-фрагм...

Сообщества x https://edu.tatar.ru/index....

Страница Безопасность Сервис

Уважаемые педагоги!
Внимание! С 15 апреля 2011 года выставление текущих оценок (ответы на уроке) должно производиться день в день. Оценки за остальные работы, на проверку которых требуется некоторое время, должны быть выставлены в течение 1 недели.

Уважаемые педагоги, новое программное обеспечение вы можете скачать [здесь](#).

Электронное образование в Республике Татарстан Школы Ученику **Учителю** Дистанционное обучение

Главная > Учителю > Внеклассная работа > Сообщества > Для творчески работающих учителей

Сообщества



Личный кабинет

Новости

Выход



Сообщество «Для творчески работающих учителей»

Автор: Сабанова Лилия Рахимьяновна

[Вступить в сообщество](#)

Комментарии

Бликин Андрей Иванович
19.01.2011 09:43

Приглашаю учителей и учащихся принять участие в VIII открытом районном турнире "Компьютерная грамотность", посвященному Году космонавтики и 25-летию школьной информатики. Положение на сайте школы №10 г.Нижнекамска <http://nkschool10.ucoz.ru>

О сообществе

Автор:

[Сабанова Лилия Рахимьяновна](#)

Участники:

- + [Карташова Анна Ивановна](#)
- + [Мамакова Физания Атласовна](#)
- + [Рожкова Ирина Николаевна](#)
- + [Ильязова Зульфия Абдулшитовна](#)

Уважаемые педагоги!

Внимание! С 15 апреля 2011 года выставление текущих оценок (ответы на уроке) должно производиться день в день. Оценки за остальные работы, на проверку которых требуется некоторое время, должны быть выставлены в течение 1 недели.

Уважаемые педагоги, новое программное обеспечение вы можете скачать [здесь](#).



Электронное образование в Республике Татарстан

Школы

Ученику

Учителю

Дистанционное обучение

Главная > Учителю > Внеклассная работа > Сообщества > Для творчески работающих учителей

Сообщества



Личный кабинет

Новости

Выход



Сообщество «Для творчески работающих учителей»

Автор: Сабанова Лилия Рахимьяновна

[Настройки](#) / [Выйти из сообщества](#)

Комментарии

Бликин Андрей Иванович
19.01.2011 09:43

Приглашаю учителей и учащихся принять участие в VIII открытом районном турнире "Компьютерная грамотность", посвященному Году космонавтики и 25-летию школьной информатики. Положение на сайте школы №10 г.Нижнекамска <http://nkschool10.ucoz.ru>

О сообществе

Автор:

[Сабанова Лилия Рахимьяновна](#)

Участники:

- [Шагалиева Альфия Равиловна](#)
- [Курташова Анна Ивановна](#)
- [Мамакова Физания Атласовна](#)
- [Давыдова Ирина Николаевна](#)

Размещение комментариев

- Обращаем ваше внимание: размещение прикрепленных файлов (презентация, файл Word и др.) обязательно должно сопровождаться текстовым объяснением. Если Вы случайно разместили пустой комментарий, обратитесь к разработчикам с просьбой о его удалении.

остальные работы, на проверку которых требуется некоторое время, должны быть выставлены в течение 1 недели.

Уважаемые педагоги, новое программное обеспечение вы можете скачать [здесь](#).

Электронное образование в Республике Татарстан

Школы Ученику **Учителю** Дистанционное обучение

Главная > Учителю > Иностранный язык > Сообщества > Учителя английского языка - объединяйтесь!

Сообщества



Личный кабинет

Новости

Выход



Сообщество «Учителя английского языка - объединяйтесь!»

Автор: Аскарова Альбина Альбертовна

[Настройки](#) / [Выйти из сообщества](#)

Комментарии

Амирова Розалия Сагировна Предлагаю "Конкурс знатоков" для 5-6 классов.
20.01.2011 09:09

Прикрепленные файлы:

+ [Конкурс знатоков.docx](#) Размер: 1,26 МБ

Амирова Розалия Сагировна Приветствую всех учителей английского языка! Благодарна за все публикации.
20.01.2011 07:50

О сообществе

Автор:

[Аскарова Альбина Альбертовна](#)

Участники:

- + [Мухарлямова Виктория Ильдусовна](#)
- + [Гильманова Фариды Фазеовна](#)
- + [Хайруллина Лилия Талгатовна](#)
- + [Сибгатуллина Гулия Фатыховна](#)
- + [Фассахова Роза Габбасовна](#)
- + [Нурмухаметова Эльвира](#)

Внимание!!!

- Если сообщество не поддерживается автором в течение двух недель или если оно неинтересно участникам, то разработчики оставляют за собой право удалить такое нежизнеспособное сообщество.

-

**Найдите сообщества для
общения по интересам или
придумайте вместе с коллегами
и создайте свое Сообщество
творческих учителей, которое
соответствовало бы вашим
целям и потребностям.**