



Учитель: Иванова С.В.

ТЕМА УРОКА .

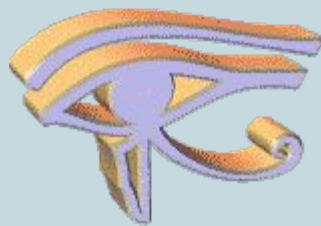
«СХЕМА АЛГОРИТМА»

- *Алгоритм*
- *Схема алгоритма*
- *Условные знаки в алгоритме*



Повторение.

Информация –
это:

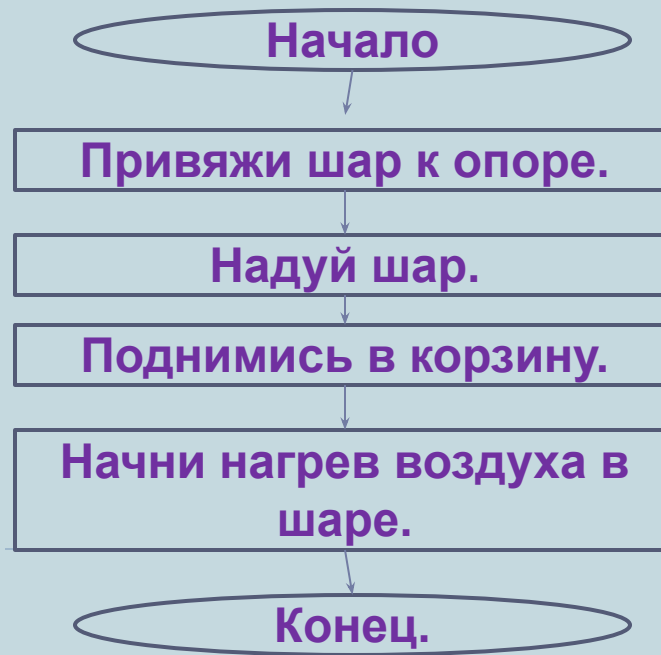





На какие вопросы можно
ответить
с помощью алгоритма?

1. Как пришить пуговицу?
2. Как приготовить салат?
3. Что такое «кофемолка»?
4. Как сажают яблони?
5. Почему осенью желтеют листья?
6. Что делать если лампа перегорела?

Найди ошибку в алгоритме.



Почему робот не смог выполнить правильно команду?



№4

стр.5

Проверка домашнего задания.



1



3



2





С



Т



О



П



№ 5
стр.6



Соберись в школу.

- 7 Позавтракай
- 3 Сделай зарядку
- 1 Начало
- 6 Собери портфель
- 2 Встань
- 5 Оденься
- 8 Конеч
- 4 Умойся

Начало

Встань

Сделай зарядку

Умойся

Оденься

Собери портфель

Позавтракай

Конеч



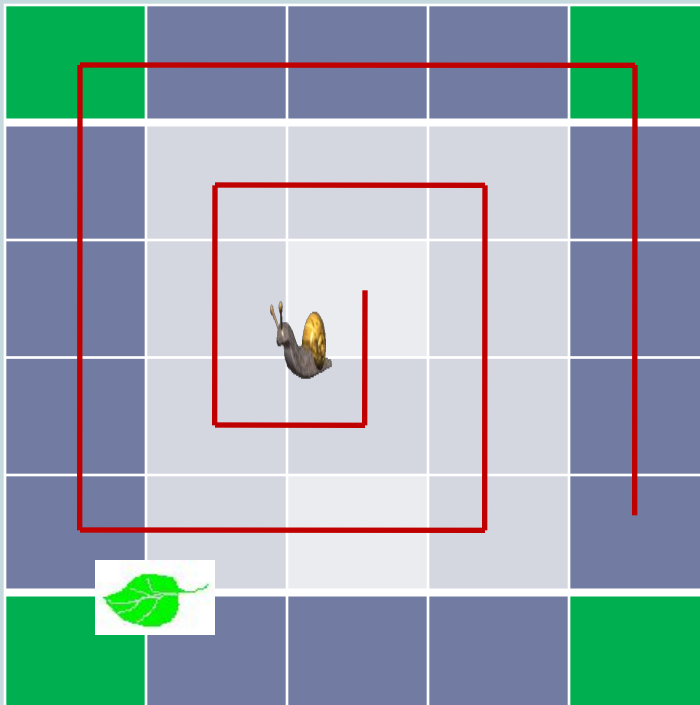
Самостоятельная работа

№6
стр.6



Доползи до листа.

Условные знаки
в алгоритме



- 1.Начало
- 2.Проползи 1 клетку вверх
- 3.Проползи 1 клетку
вправо 2 ↓
- 4.Проползи 2 ←
- 5.Проползи 3 ↑
- 6.Проползи 3 →
- 7.Проползи 4 ↓
- 8.Проползи 3 ←
- 9.Проползи
- 10.Конец



**Домашнее
задание:**

стр.7,8

№ 7,9

