


Муниципальное общеобразовательное учреждение
средняя общеобразовательная школа № 43



Шифрованная информация



Автор: Ефименко Влад,
учащийся 10 «А» класса

Тольятти 2009

СОДЕРЖАНИЕ:

Правила составления ребусов

Примеры ребусов на тему
«Устройство компьютера»



Правила составления ребусов:

- Укорачивание
- «Перевертыш»
- Удаление и замена
- «Перепутаница»
- Взаимное расположение объектов
- Числительные
- «Висячие» буквы



Укорачивание

В исходном слове удаляются первые (знак ‘ в начале слова) или последние (знак ‘ в конце слова) буквы. Используется для отсечения букв в начале или конце слова.

”



бабочка

”



кровать




«Перевертыш»

Перевернутое изображение обозначает обратный порядок букв в новом слове.



КОТ

ТОК



Удаление и замена

Для получения нового слова буквы, номера которых в исходном слове зачеркнуты, удаляются или заменяются.

~~3,4,6~~



~~с~~~~о~~~~б~~~~а~~~~к~~~~а~~ → СОК



бан~~т~~ → банк



«Перепутаница»

В исходном слове буквы нумеруются, новое слово получается при изменении порядка следования букв.

4, 2, 3, 1



краб → брак



Взаимное расположение объектов



При составлении нового слова используются предлоги в, за, на, под и другие, указывающие на взаимное расположение объектов на рисунке.

А Под «**А**» «**рок**» →
подарок

рок

од

О

На «**р**» «**од**» →

народ



Числительные

Название цифры или числа входит в состав нового слова.



В «**О**» «**СЕМЬ**» → **ВОСЕМЬ**


КО-КО-КО

Три «**КО**» → **трико**



«Висячие» буквы

Отдельные буквы, не входящие в названия объектов, можно добавить в любом месте, используя знак «+».



Рыба + «к» → рыба^к



Пример 1

С



А

,



Г=Р

ОТВЕТ



Ответ 1

сканер



Пример 2



ДИ
Ж О

Д

ОТВЕТ



Ответ 2

ДИСКООВО



Спасибо
за
ВНИМАНИЕ

