

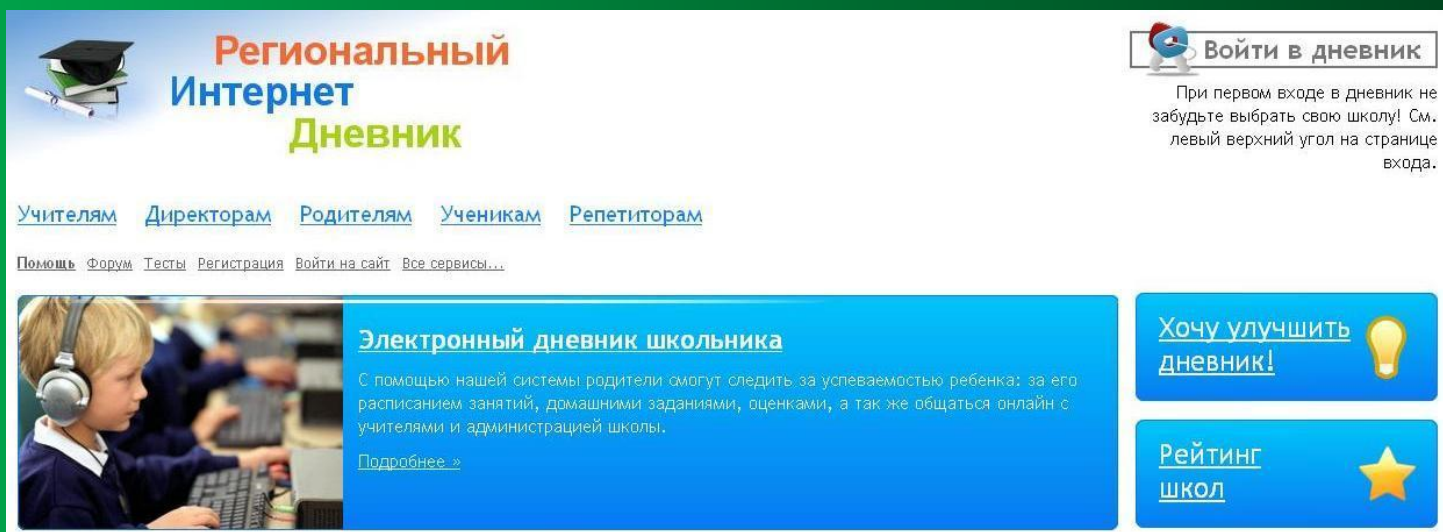
Электронная школа Электронный дневник



Региональный
Интернет
Дневник

Электронный дневник – что это?

Электронный дневник – это новый уникальный проект, позволяющий создать единую информационно–образовательную сеть для основных участников образовательного процесса.



The screenshot shows the homepage of the 'Regional Internet Diary' website. At the top left is a logo featuring a graduation cap and books. The main title is 'Региональный Интернет Дневник'. Below the title are navigation links for 'Учителям', 'Директорам', 'Родителям', 'Ученикам', and 'Репетиторам'. A secondary navigation bar includes 'Помощь', 'Форум', 'Тесты', 'Регистрация', 'Войти на сайт', and 'Все сервисы...'. On the right side, there is a 'Войти в дневник' button with a user icon and a note: 'При первом входе в дневник не забудьте выбрать свою школу! См. левый верхний угол на странице входа.' Below this are two blue promotional boxes. The first box, titled 'Электронный дневник школьника', describes how the system helps parents track their child's progress and includes a 'Подробнее »' link. The second box, titled 'Хочу улучшить дневник!', features a lightbulb icon. The third box, titled 'Рейтинг школ', features a star icon.

Региональный Интернет Дневник

[Учителям](#) [Директорам](#) [Родителям](#) [Ученикам](#) [Репетиторам](#)

[Помощь](#) [Форум](#) [Тесты](#) [Регистрация](#) [Войти на сайт](#) [Все сервисы...](#)

Войти в дневник

При первом входе в дневник не забудьте выбрать свою школу! См. левый верхний угол на странице входа.

Электронный дневник школьника

С помощью нашей системы родители смогут следить за успеваемостью ребенка: за его расписанием занятий, домашними заданиями, оценками, а так же общаться онлайн с учителями и администрацией школы.

[Подробнее »](#)

Хочу улучшить дневник!

Рейтинг школ

Электронный дневник...

- позволяет посмотреть оценки своего ребенка, узнавать о его успехах, достижениях, контролировать посещаемость занятий;
- дает возможность наладить эффективное взаимодействие с образовательным учреждением, в котором учится ваш ребенок;
- позволяет оперативно получить самую свежую и достоверную информацию обо всех мероприятиях и событиях школьной жизни;
- позволяет уточнять расписание занятий, домашнее задание по любому из предметов учебной программы.

Функционал Электронного дневника:

- Интерактивный дневник детей;
- Домашние задания;
- Расписание занятий;
- Школьные события (Новости, объявления);
- Итоговые оценки;
- Социальная сеть;
- Общение с учителем, другими родителями, администрацией

Электронный дневник доступен с любого компьютера, подключенного к Интернет. Электронный дневник доступен в любое время!

Он работает 24 часа в сутки, 7 дней в неделю, 365 дней в году!

Как работать с электронным дневником

Региональный Интернет Дневник 3.0
2012-2013 учебный год

Учащийся

Моя страница | Оценки | Расписание

Рекламное место № 2
БОЛЕЕ 1 200 700 ПОКАЗОВ ЕЖЕМЕСЯЧНО

Рекламное место № 3
БОЛЕЕ 1 200 700 ПОКАЗОВ ЕЖЕМЕСЯЧНО

Текущая успеваемость

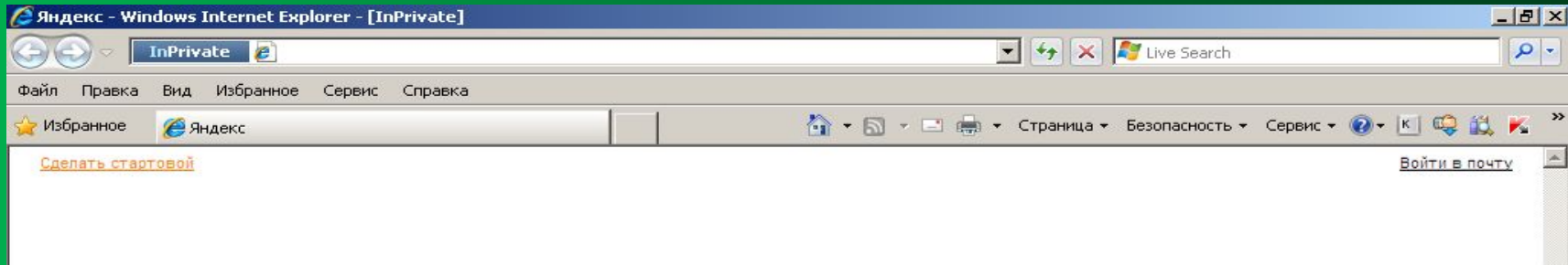
Период: Ноябрь 2012 г. | Формат: По датам | Применить

Условные обозначения: 3_ч - четвертная, 4_п - полугодовая, 5_г - годовая, 5 - несколько отметок

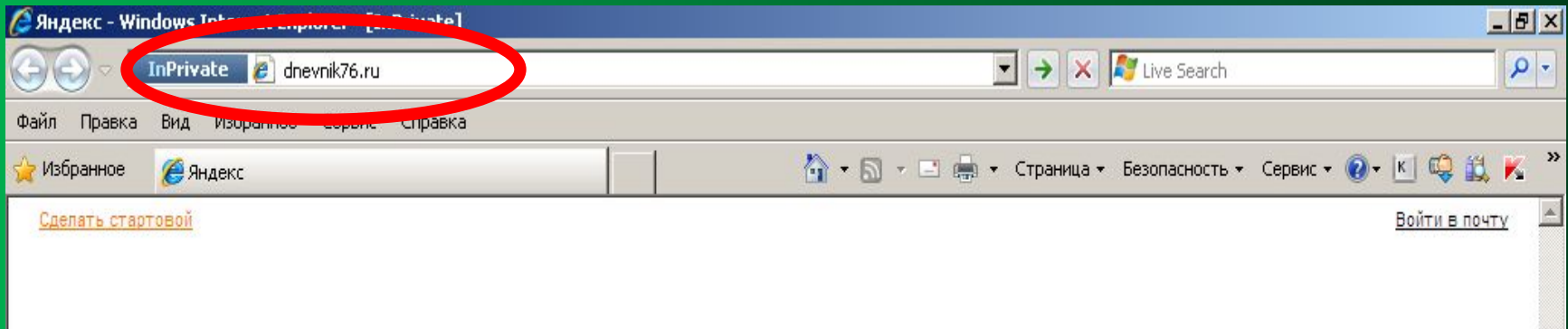
Оценки за период «Ноябрь» (с 1 ноября 2012 г. по 30 ноября 2012 г.)

Даты	1	2	3	4	5	6	7	8	9	10	11	12	13	14	15	16	17	18	19	20	21	22	23	24	25	26	27	28	29
Алгебра и начала анализа										4										3									
Английский									н		н						н												
Биология																											н		н
География																5													
Геометрия															3														
Информатика											н									5									
История																													
Литература																4													
МХК											5																		
Обществознание																4									4				н
Русский язык													4													5			

1. Заходим в Интернет (открываем любой браузер: Internet Explorer, Opera, Mozilla Firefox, Google Chrome и т.д.)



2. Вводим в адресную строку адрес <http://dnevnik76.ru/> (МОЖНО ВВОДИТЬ ТОЛЬКО dnevnik76.ru)



Попадаем на главную страницу



Региональный Интернет Дневник



Войти в дневник

При первом входе в дневник не забудьте выбрать свою школу! См. левый верхний угол на странице входа.

[Учителям](#) [Директорам](#) [Родителям](#) [Ученикам](#) [Репетиторам](#)

[Помощь](#) [Форум](#) [Тесты](#) [Регистрация](#) [Войти на сайт](#) [Все сервисы...](#)



Электронный дневник школьника

С помощью нашей системы родители смогут следить за успеваемостью ребенка: за его расписанием занятий, домашними заданиями, оценками, а так же общаться онлайн с учителями и администрацией школы.

[Подробнее >](#)

[Хочу улучшить дневник!](#)



[Рейтинг школ](#)



Рекламное место № 2

БОЛЕЕ 1 200 700 ПОКАЗОВ ЕЖЕМЕСЯЧНО

Рекламное место № 3

БОЛЕЕ 1 200 700 ПОКАЗОВ ЕЖЕМЕСЯЧНО

[Регистрация родителей](#)

Регистрация родителей для доступа к услугам электронного дневника учащегося

[Тесты ЕГЭ](#)

Демонстрационные тесты ЕГЭ для самопроверки

14.03.2012 [Обсуждение новых идей с пользователями системы](#)

Хотим обратить ваше внимание на то, что мы начинаем публиковать на форуме серию открытых вопросов к вам, чтобы правильно расставить приоритеты своей работы по развитию электронной системы.

11.02.2012 [Решение проблемы с параллельной загрузкой данных](#)

В период с 22:00 пятницы (10 фев.) до 04:00 субботы, была выполнена конвертация базы данных и переход на СУБД PostgreSQL. Должна исчезнуть проблема при множественных параллельных загрузках. Внимание, читайте полный текст!!!

23.01.2012 [Технические работы на сайте](#)

[Популярные темы](#)

-  [Ошибки \(Bugs\)](#) (204)
-  [не открывается электронный дневник](#) (72)
-  [Обработка заявок от школ](#) (69)
-  [Приглашаем к обсуждению Интернет-Дневника](#) (59)
-  [Код школы](#) (32)

3. Находим надпись «Войти в дневник», наводим на нее курсор и щелкаем один раз

Региональный Интернет Дневник

[Учителям](#) [Директорам](#) [Родителям](#) [Ученикам](#) [Репетиторам](#)

[Помощь](#) [Форум](#) [Тесты](#) [Регистрация](#) [Войти на сайт](#) [Все сервисы...](#)

Войти в дневник

При первом входе в дневник не забудьте выбрать свою школу! См. левый верхний угол на странице входа.

Электронный дневник школьника

С помощью нашей системы родители смогут следить за успеваемостью ребенка: за его расписанием занятий, домашними заданиями, оценками, а так же общаться онлайн с учителями и администрацией школы.

[Подробнее »](#)

Рекламное место № 2
Более 1 200 700 показов ежемесячно

Рекламное место № 3
Более 1 200 700 показов ежемесячно

Хочу улучшить дневник!

Рейтинг школ

Популярные темы

- [Ошибки \(Bugs\)](#) (204)
- [не открывается электронный дневник](#) (72)
- [Обработка заявок от школ](#) (69)
- [Приглашаем к обсуждению Интернет-Дневника](#) (59)
- [Код школы](#) (32)

Регистрация родителей
Регистрация родителей для доступа к услугам электронного дневника учащегося

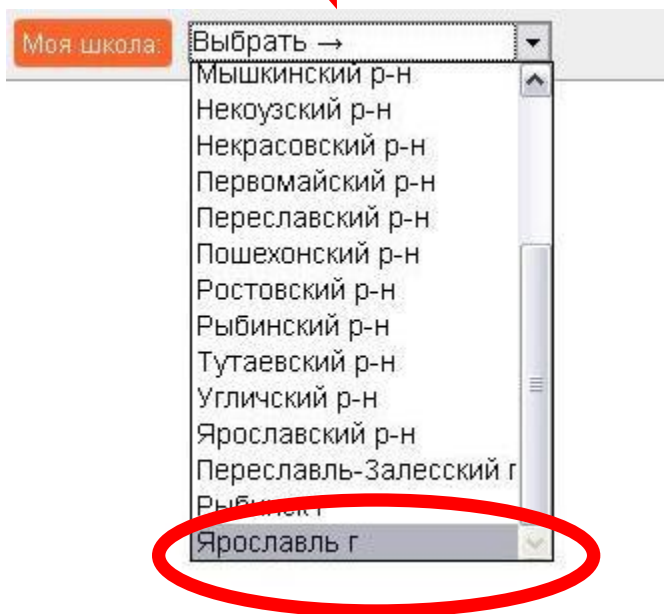
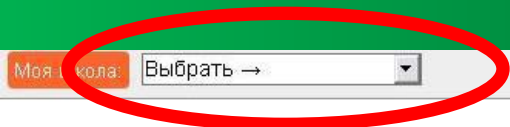
Тесты ЕГЭ
Демонстрационные тесты ЕГЭ для самопроверки

14.03.2012 Обсуждение новых идей с пользователями системы
Хотим обратить ваше внимание на то, что мы начинаем публиковать на форуме серию открытых вопросов к вам, чтобы правильно расставить приоритеты своей работы по развитию электронной системы.

11.02.2012 Решение проблемы с параллельной загрузкой данных
В период с 22:00 пятницы (10 фев.) до 04:00 субботы, была выполнена конвертация базы данных и переход на СУБД PostgreSQL. Должна исчезнуть проблема при множественных параллельных загрузках. Внимание, читайте полный текст!!!

23.01.2012 Технические работы на сайте

4. Нажимаем на стрелку вниз после слова «Выбрать».
Открывается выпадающий список.
Выбираем надпись «Ярославль г»
(находится в конце списка)



**Региональный
Интернет Дневник**
(версия 3.0)

Вход на сайт

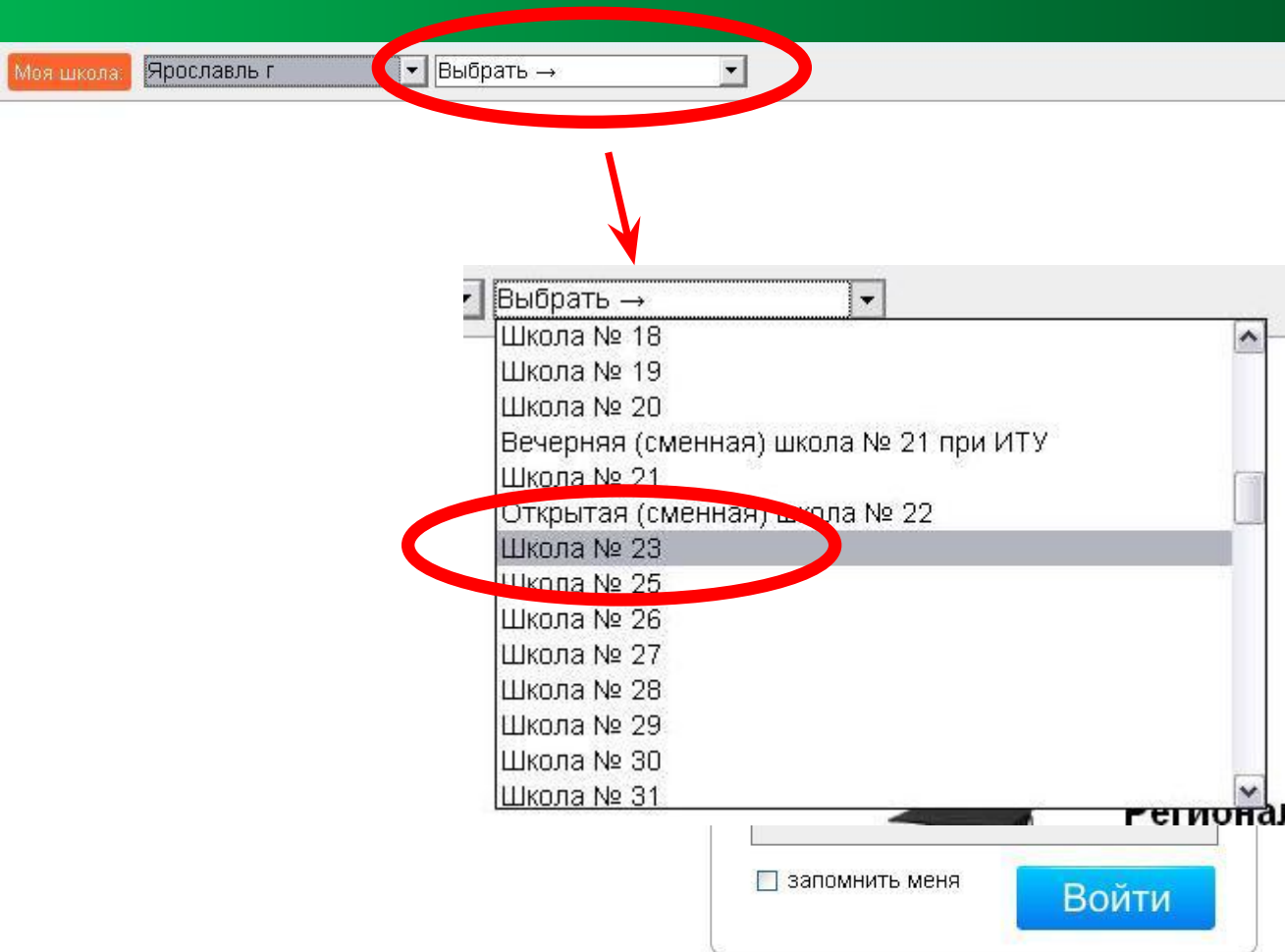
Логин:

Пароль:

запомнить меня

Войти

5. Появляется новое окно со словом «Выбрать».
Нажимаем на стрелку вниз после слова «Выбрать».
Открывается выпадающий список.
Выбираем надпись «Школа № 23»



Видим окно для входа в систему «Электронный дневник». Сверху указана школа.

Моя школа: Школа № 23, Ярославль г Изменить



**Региональный
Интернет Дневник**
(версия 3.0)

Вход на сайт

Логин:

Пароль:

запомнить меня

Войти

6. Вводим логин и пароль.



**Региональный
Интернет Дневник**
(версия 3.0)

Вход на сайт


Логин:

Пароль:

запомнить меня

Войти

Нажимаем «Войти»



**Региональный
Интернет Дневник**
(версия 3.0)

Вход на сайт

Логин:
023000

Пароль:
.....

запомнить меня

Войти

6. Откроется вкладка «Моя страница»

Региональный Интернет Дневник 3.0
2012-2013 учебный год

Учащийся () @ Выйти

Моя страница | **Оценки** | Расписание

Домашнее задание | Учителя | Сообщения

Рекламное место № 2
Более 1 200 700 показов ежемесячно

Рекламное место № 3
Более 1 200 700 показов ежемесячно

Общая информация

- Домашнее задание**
Последнее домашнее задание + архив домашних заданий.
- Оценки**
Текущая успеваемость
- Сообщения**
Система обмена сообщениями
- Сообщение учителю**
Отправка сообщения одному из учителей
- Ваши учителя**
Список учителей, которые преподают в вашем классе
- Расписание**
Расписание занятий на неделю
- Статистика и анализ**
Статистическая информация об успеваемости
- Тесты ЕГЭ**
Демонстрационные и проверочные on-line тесты
- Настройки**
Личные настройки пользователя системы

Внимание!
Вам необходимо заполнить личный профиль, без этого невозможна отправка сообщений!

Разделы дневника:
- Домашнее задание
- Оценки
- Сообщения
- Сообщение учителю
- Ваши учителя
- Расписание
- Статистика и анализ
- Тесты ЕГЭ
- Настройки

Поддержка: +7 (4852) 33-34-05, 33-34-02
E-mail: help@dnevnik76.ru

9 664
1 596
1 344

© 2011 Zavoiga.Net

8. Просмотр оценок на вкладке «Оценки»

Моя страница

Оценки

Расписание

[Домашнее задание](#)

[Учителя](#)

[Сообщения](#)

Рекламное место № 2

Более 1 200 700 показов ежемесячно

Рекламное место № 3

Более 1 200 700 показов ежемесячно

Текущая успеваемость

Оценок не найдено из-за отсутствия уроков за выбранный период!

Период:

Формат:

Условные обозначения: 3_ч - четвертная 4_п - полугодовая 5_г - годовая 5 - несколько отметок

Оценки за период (с 3 декабря 2012 г. по 9 декабря 2012 г.)

Для просмотра оценок необходимо выбрать:
- период, за который мы хотим просмотреть оценки;
- формат просмотра оценок.
Далее нажимаем «Применить».

Период, за который мы хотим просмотреть оценки

Для выбора имеются следующие варианты:

- неделя;
- месяц (сентябрь 2012 – август 2013);
- четверть (1,2,3 или 4).

Текущая успеваемость

Оценок не найдено из-за отсутствия уроков за выбранный период!

Период: **Неделя** Формат: **Ученический дневник** **Применить**

Условные с **Месяц** ертная **4_п** - полугодовая **5_г** - годовая **5** - несколько отметок

Оценки з **бля 2012 г. по 9 декабря 2012 г.)**

Неделя
Месяц
Сентябрь 2012 г.
Октябрь 2012 г.
Ноябрь 2012 г.
Декабрь 2012 г.
Январь 2013 г.
Февраль 2013 г.
Март 2013 г.
Апрель 2013 г.
Май 2013 г.
Июнь 2013 г.
Июль 2013 г.
Август 2013 г.

Формат просмотра оценок

Список – формируется список предметов с оценками (без дат). Отображаются предметы, где выставлена хотя бы одна оценка или «Н». При нажатии на оценку выводится дополнительная информация: дата, предмет и тема урока.

Моя страница Оценки Расписание

РЕКЛАМНОЕ МЕСТО № 2
БОЛЕЕ 1 200 700 ПОКАЗОВ ЕЖЕМЕСЯЧНО

РЕКЛАМНОЕ МЕСТО №
БОЛЕЕ 1 200 700 ПОКАЗОВ ЕЖЕМЕСЯЧНО

Текущая успеваемость

Период: Ноябрь 2012 г. Формат: Список Применить

Условные обозначения: 3_ч - четвертная 4_п - полугодовая 5_г - годовая 5 - несколько отметок

Оценки за период «Ноябрь» (с 1 ноября 2012 г. по 30 ноября 2012 г.)

Алгебра и начала анализа	5	4	
Английский	5	5	5
Информатика	5		
Литература	4	н	
Обществознание	4	5	
Русский язык	н		
Физика	4		
Физкультура	н		
Химия	5	4	
Элективные курсы	5	5	

Ученический дневник – формируются таблицы на каждый день выбранного периода. В таблицах отражены предметы, домашнее задание и оценки.

Понедельник (12 ноября 2012 г.)		
Предмет	Домашнее задание	Оценка
Французский	работа с текстом, стр.40-41	
Обществознание	п.23, с.247 (работу с источниками завершить)	4
Обществознание	п.24, с.248-258, в.1-10	
Информатика	§6 стр. 32-37	
Информатика	§6 стр. 32-37	
Физкультура	Всеобщая история конспект	
Физкультура		
Английский	слова раздела	
Английский	слова раздела	
Элективные курсы	§6 стр. 32-37	
Вторник (13 ноября 2012 г.)		
Предмет	Домашнее задание	Оценка
Литература	образ Катерины (по плану), письменный ответ на вопросы	
Русский язык	зад. по тексту, упр.68	
Литература	образ Катерины (по плану), письменный ответ на вопросы	
Алгебра и начала анализа	п. 9, №9.2,9.10, 9.12(в,г), 9.14	
Алгебра и начала анализа	повторить п. 4-9., макеты, основные формулы, повторить теорию.	
Алгебра и начала анализа	п. 11, график, уметь строить	
Среда (14 ноября 2012 г.)		
Предмет	Домашнее задание	Оценка
Английский	стр.40 упр.2	5
Французский	обуч. тихом. чтению, с.42	
Элективные курсы		
Химия	п.7, упр.3 стр.43	5
Химия	п.7, зап. в тетради	
Английский	стр.40 упр.2	

Четверг (15 ноября 2012 г.)		
Предмет	Домашнее задание	Оценка
Физкультура	Всеобщая история конспект	
Элективные курсы	Решение задач в тетради	
Литература	конспект критической статьи Добролюбова, Писарева (заполнение таблицы), свое мнение	
Литература	конспект критической статьи Добролюбова, Писарева (заполнение таблицы), свое мнение	4
Физика	п.11, упр. 1-6 стр.76-78	4
Геометрия	индивидуальные задания.	
Геометрия	Индивидуальные задания	
Физкультура	работа с текстом, стр.40-41	
Пятница (16 ноября 2012 г.)		
Предмет	Домашнее задание	Оценка
Русский язык	стр.58-59, 63, упр. 66(инд), 67	
Русский язык	стр.58-59, 63, упр. 66(инд), 67	Н
Литература	сочинение (написать), задание по "Б", вопросы в тексте	Н
География	п.9	
Физкультура	Заполнить таблицу по культуре	
Физкультура	обуч. тихом. чтению, с.42	Н
Английский	стр.42 упр.7	
Французский	упр. 1-3 стр.44	
Алгебра и начала анализа	п.11	5
Литература	сочинение (написать), задание по "Б", вопросы в тексте	
Суббота (17 ноября 2012 г.)		
Предмет	Домашнее задание	Оценка
Английский	стр.42 упр.7	
История	п.11 с.126, вопр.1-3(у)	
История	п.11 с.126, вопр.1-3(у)	
Физика	п.40-42	
История	п. 12 с. 136, вопр. 4-7. план	
История	п. 12 с. 136, вопр. 4-7. план	

Расписание



Региональный Интернет Дневник 3.0

2012-2013 учебный год



Учащийся ()



Выйти

Моя страница

Оценки

Расписание

Домашнее задание

Учителя

Сообщения

Рекламное место № 2

Более 1 200 700 показов ежемесячно

Рекламное место № 3

Более 1 200 700 показов ежемесячно

Общая информация



Домашнее задание

Последнее домашнее задание
+ архив домашних заданий



Оценки

Текущая успеваемость



Сообщения

Система обмена
сообщениями



Сообщение учителю

Отправка сообщения одному
из учителей



Ваши учителя

Список учителей, которые
преподают в вашем классе



Расписание

Расписание занятий на
неделю



Статистика и анализ

Статистическая информация
об успеваемости



Тесты ЕГЭ

Демонстрационные и
проверочные on-line тесты



Настройки

Личные настройки
пользователя системы

Внимание!

Вам необходимо заполнить личный профиль, без этого
невозможна отправка сообщений!

Расписание уроков будет
доступно на вкладке
«Расписание»

Расписание уроков

Понедельник

1. Русский язык
2. Математика
3. Изобразительное иск
4. Литературное чтение
5. Окружающий мир
6. ---
7. ---

Вторник

1. Математика
2. Русский язык
3. Литературное чтение
4. Физкультура
5. Музыка
6. ---
7. ---

Среда

1. Русский язык
2. Литературное чтение
3. Математика
4. Литературное чтение
5. Технология
6. ---
7. ---

Поддержка: +7 (4852) 33-34-05, 33-34-02

E-mail: help@днеvник76.ru



© 2011 ZavoIga.Net

Вкладка «Домашнее задание»

Региональный Интернет Дневник 3.0
2012-2013 учебный год

Учащийся () @ Выйти

Моя страница Оценки Расписание **Домашнее задание** Учителя Сообщения

Рекламное место № 2
Более 1 200 700 показов ежемесячно

Рекламное место № 3
Более 1 200 700 показов ежемесячно

Общая информация

- Домашнее задание**
Последнее домашнее задание + архив домашних заданий.
- Оценки**
Текущая успеваемость
- Сообщения**
Система обмена сообщениями
- Сообщение учителю**
Отправка сообщения одному из учителей
- Ваши учителя**
Список учителей, которые преподают в вашем классе
- Расписание**
Расписание занятий на неделю
- Статистика и анализ**
Статистическая информация об успеваемости
- Тесты ЕГЭ**
Демонстрационные и проверочные on-line тесты
- Настройки**
Личные настройки пользователя системы

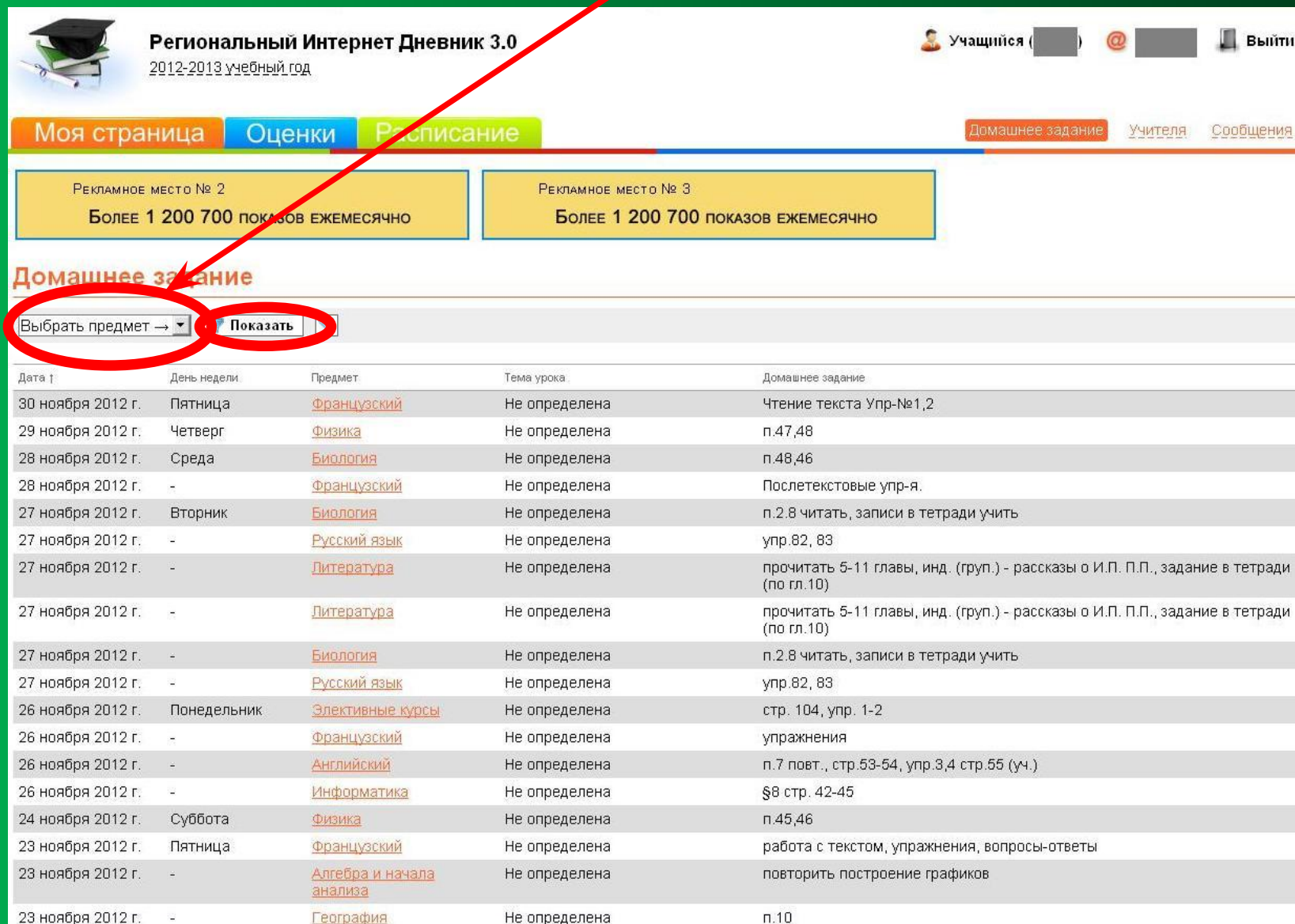
Внимание!
Вам необходимо заполнить личный профиль, без этого невозможна отправка сообщений!

Домашнее задание можно просмотреть, перейдя на вкладку «Домашнее задание»

Поддержка: +7 (4852) 33-34-05, 33-34-02
E-mail: help@дневник76.ru

© 2011 Zavolga.Net

Домашнее задание по умолчанию сортируется по дате, но можно отсортировать по предмету, выбрав предмет в выпадающем списке и нажав «Показать».



Региональный Интернет Дневник 3.0
2012-2013 учебный год

Учащийся () @
Выйти

Моя страница | Оценки | Расписание | Домашнее задание | Учителя | Сообщения

Рекламное место № 2
БОЛЕЕ 1 200 700 показов ЕЖЕМЕСЯЧНО

Рекламное место № 3
БОЛЕЕ 1 200 700 показов ЕЖЕМЕСЯЧНО

Домашнее задание

Выбрать предмет → **Показать**

Дата	День недели	Предмет	Тема урока	Домашнее задание
30 ноября 2012 г.	Пятница	Французский	Не определена	Чтение текста Упр-№1,2
29 ноября 2012 г.	Четверг	Физика	Не определена	п.47,48
28 ноября 2012 г.	Среда	Биология	Не определена	п.48,46
28 ноября 2012 г.	-	Французский	Не определена	Послетекстовые упр-я.
27 ноября 2012 г.	Вторник	Биология	Не определена	п.2.8 читать, записи в тетради учить
27 ноября 2012 г.	-	Русский язык	Не определена	упр.82, 83
27 ноября 2012 г.	-	Литература	Не определена	прочитать 5-11 главы, инд. (груп.) - рассказы о И.П. П.П., задание в тетради (по гл.10)
27 ноября 2012 г.	-	Литература	Не определена	прочитать 5-11 главы, инд. (груп.) - рассказы о И.П. П.П., задание в тетради (по гл.10)
27 ноября 2012 г.	-	Биология	Не определена	п.2.8 читать, записи в тетради учить
27 ноября 2012 г.	-	Русский язык	Не определена	упр.82, 83
26 ноября 2012 г.	Понедельник	Элективные курсы	Не определена	стр. 104, упр. 1-2
26 ноября 2012 г.	-	Французский	Не определена	упражнения
26 ноября 2012 г.	-	Английский	Не определена	п.7 повт., стр.53-54, упр.3,4 стр.55 (уч.)
26 ноября 2012 г.	-	Информатика	Не определена	§8 стр. 42-45
24 ноября 2012 г.	Суббота	Физика	Не определена	п.45,46
23 ноября 2012 г.	Пятница	Французский	Не определена	работа с текстом, упражнения, вопросы-ответы
23 ноября 2012 г.	-	Алгебра и начала анализа	Не определена	повторить построение графиков
23 ноября 2012 г.	-	География	Не определена	п.10

Вкладка «Учителя»

Региональный Интернет Дневник 3.0
2012-2013 учебный год

Учащийся () @
Выйти

Моя страница | Оценки | Расписание | Домашнее задание | **Учителя** | Сообщения

Рекламное место № 2
Более 1 200 700 показов ежемесячно

Рекламное место № 3
Более 1 200 700 показов ежемесячно

Общая информация

- Домашнее задание**
Последнее домашнее задание + архив домашних заданий.
- Оценки**
Текущая успеваемость
- Сообщения**
Система обмена сообщениями
- Сообщение учителю**
Отправка сообщения одному из учителей
- Ваши учителя**
Список учителей, которые преподают в вашем классе
- Расписание**
Расписание занятий на неделю
- Статистика и анализ**
Статистическая информация об успеваемости
- Тесты ЕГЭ**
Демонстрационные и проверочные on-line тесты
- Настройки**
Личные настройки пользователя системы

Внимание!
Вам необходимо заполнить личный профиль, без этого невозможна отправка сообщений!

На вкладке «Учителя» отображается список учителей, преподающих у вашего ребенка.

Поддержка: +7 (4852) 33-34-05, 33-34-02
E-mail: help@dnevnik76.ru

9 664
1 596
1 344

© 2011 Zavolga.Net

Если вы хотите задать вопрос или что-то сообщить учителю, нажмите «Написать» напротив фамилии учителя.



Региональный Интернет Дневник 3.0
2012-2013 учебный год



Учащийся (10 "а")



0235822



Выйти

Моя страница

Оценки

Расписание

Домашнее задание

Учителя

Сообщения

Рекламное место № 2

Более 1 200 700 показов ежемесячно

Рекламное место № 3

Более 1 200 700 показов ежемесячно

Учителя

№	ФИО	Преподает	Действия
1	Антонова Екатерина Анатольевна	Физкультура	 Написать
2	Голина Марина Юрьевна	Литература, Русский язык, Элективные курсы	 Написать
3	Дмитриева Надежда Николаевна	МХК	 Написать
4	Кирющенко Ирина Святославовна	Английский	 Написать
5	Козлова Татьяна Викторовна	Химия, Элективные курсы	 Написать
6	Константинов Александр Валерьевич	Физкультура	 Написать
7	Красавин Сергей Евстафьевич	Физика, Элективные курсы	 Написать
8	Парыгина Светлана Юрьевна	Информатика, Элективные курсы	 Написать
9	Петрунина Лилия Андреевна	Французский	 Написать
10	Похлебалова Лариса Викторовна	География	 Написать
11	Соболева Елена Николаевна	Биология	 Написать
12	Тоболкина Ирина Сергеевна	Алгебра и начала анализа, Геометрия, Элективные курсы	 Написать
13	Фролова Любовь Александровна	История, Обществознание, Элективные курсы	 Написать

Вкладка «Сообщения»

Региональный Интернет Дневник 3.0
2012-2013 учебный год

Учащийся () @ Выйти

Моя страница | **Оценки** | Расписание | Домашнее задание | Учителя | **Сообщения**

Рекламное место № 2
Более 1 200 700 показов ежемесячно

Рекламное место № 3
Более 1 200 700 показов ежемесячно

Общая информация

- Домашнее задание**
Последнее домашнее задание + архив домашних заданий.
- Оценки**
Текущая успеваемость
- Сообщения**
Система обмена сообщениями
- Сообщение учителю**
Отправка сообщения одному из учителей
- Ваши учителя**
Список учителей, которые преподают в вашем классе
- Расписание**
Расписание занятий на неделю
- Статистика и анализ**
Статистическая информация об успеваемости
- Тесты ЕГЭ**
Демонстрационные и проверочные on-line тесты
- Настройки**
Личные настройки пользователя системы

Внимание!
Вам необходимо заполнить личный профиль, без этого невозможна отправка сообщений!

Обмен сообщениями: **Входящие** | Отправленные | Новое сообщение

Поддержка: +7 (4852) 33-34-05, 33-34-02
E-mail: help@днеvник76.ru

© 2011 Zavoilga.Net

На вкладке «Сообщения» отображаются кнопки «Входящие», «Исходящие» и «Новое сообщение».



Моя страница

Оценки

Расписание

Домашнее задание Учителя Сообщения

Рекламное место № 2

Более 1 200 700 показов ежемесячно

Рекламное место № 3

Более 1 200 700 показов ежемесячно

Общая информация



Домашнее задание

Последнее домашнее задание
+ архив домашних заданий



Оценки

Текущая успеваемость



Сообщения

Система обмена
сообщениями



Сообщение учителю

Отправка сообщения одному
из учителей



Ваши учителя

Список учителей, которые
преподают в вашем классе



Расписание

Расписание занятий на
неделю



Статистика и анализ

Статистическая информация
об успеваемости



Тесты ЕГЭ

Демонстрационные и
проверочные on-line тесты



Настройки

Личные настройки
пользователя системы

Внимание!

Вам необходимо [заполнить личный профиль](#), без этого
невозможна отправка сообщений!



Для отправки сообщений необходимо
заполнить личный профиль.

8. После окончания работы с дневником выходим с сайта: в верхнем правом углу надпись «Выйти».

Региональный Интернет Дневник 3.0
2012-2013 учебный год

Учащийся ([имя]) @ [фамилия]

Выйти

Моя страница | **Оценки** | Расписание

Домашнее задание | Учителя | Сообщения

Рекламное место № 2
Более 1 200 700 показов ежемесячно

Рекламное место № 3
Более 1 200 700 показов ежемесячно

Общая информация

- Домашнее задание**
Последнее домашнее задание + архив домашних заданий
- Оценки**
Текущая успеваемость
- Сообщения**
Система обмена сообщениями
- Сообщение учителю**
Отправка сообщения одному из учителей
- Ваши учителя**
Список учителей, которые преподают в вашем классе
- Расписание**
Расписание занятий на неделю
- Статистика и анализ**
Статистическая информация об успеваемости
- Тесты ЕГЭ**
Демонстрационные и проверочные on-line тесты
- Настройки**
Личные настройки пользователя системы

Внимание!
Вам необходимо заполнить личный профиль, без этого невозможна отправка сообщений!

Поддержка: +7 (4852) 33-34-05, 33-34-02
E-mail: help@dnevnik76.ru

9 664 →
1 596 ⇄
1 344 ↓

© 2011 Zavoilga.Net

Для доступа к просмотру оценок, домашних заданий и другой информации в дневнике РЕГИСТРИРОВАТЬСЯ НЕ ОБЯЗАТЕЛЬНО!
Достаточно войти в дневник под логином и паролем полученным в школе.

Дополнительная регистрация родителей на сайте нужна для:

- возможности иметь отдельную личную переписку с учителями школы, к которой ребенок не имеет доступа;
- возможности закрепить за своей учетной записью родителя нескольких детей в одной или в разных школах;
- возможности в ближайшем будущем подписываться на платные услуги (например на рассылку СМС-уведомлений).

Инструкция по подключению детских учетных записей к родительской находится по адресу: http://dnevnik76.ru/services/help/for_parents/childs_connect.html (зайти на сайт dnevnik76.ru → Все сервисы → Помощь → Родителям → Подключение детских учетных записей к родительской)

Вы находитесь: [Главная](#) → [Сервисы](#) → [Помощь](#) → Родителям

[Версия для печати](#)

Подключение детских учетных записей к родительской

Дата публикации на сайте: 01.02.2011

Для начала хочется коротко рассказать причины разделения учетных записей на детские и родительские:

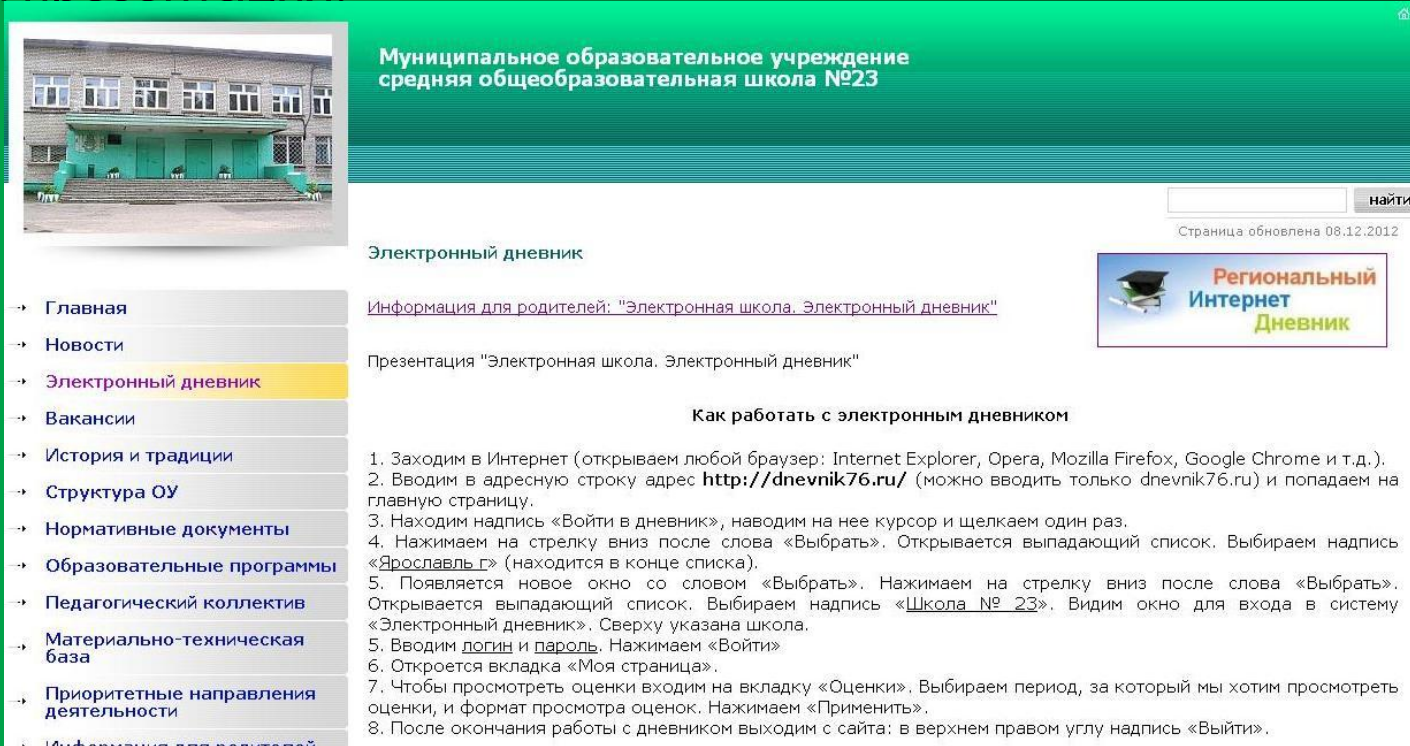
- Переписка родителя с сотрудниками учебного заведения не должна быть доступна ребенку
- Ребенок как лицо не дееспособное не должен иметь возможность подключать платные услуги, например СМС оповещение.
- Внешний вид дневника для ребенка и родителя, несмотря на то, что он сейчас практически идентичен, в дальнейшем будет разным. Отличаться так же будет и функциональность.
- Если у вас несколько детей то видеть информацию по ним вы сможете под своей учетной записью (т.е. не нужно входить под разными логинами).

Как привязать детские учетные записи к своей родительской

1. Зайдите в дневник со своим логином и перейдите в раздел **Настройки**. В поле **UID** введите Логин/UID своего ребенка и нажмите кнопку **Добавить**. Этим действием вы отправите запрос на добавление своему ребенку. Если вы не знаете логин ребенка, то его необходимо запросить в вашей школе.

На сайте школы размещены:

- ссылки на Электронный дневник
- инструкция по работе с электронным дневником
- информация для родителей: "Электронная школа. Электронный дневник»
- данная презентация.



Муниципальное образовательное учреждение
средняя общеобразовательная школа №23

Электронный дневник

Информация для родителей: "Электронная школа. Электронный дневник"

Презентация "Электронная школа. Электронный дневник"

Как работать с электронным дневником

1. Заходим в Интернет (открываем любой браузер: Internet Explorer, Opera, Mozilla Firefox, Google Chrome и т.д.).
2. Вводим в адресную строку адрес <http://dnevnik76.ru/> (можно вводить только dnevnik76.ru) и попадаем на главную страницу.
3. Находим надпись «Войти в дневник», наводим на нее курсор и щелкаем один раз.
4. Нажимаем на стрелку вниз после слова «Выбрать». Открывается выпадающий список. Выбираем надпись «Ярославль г» (находится в конце списка).
5. Появляется новое окно со словом «Выбрать». Нажимаем на стрелку вниз после слова «Выбрать». Открывается выпадающий список. Выбираем надпись «Школа № 23». Видим окно для входа в систему «Электронный дневник». Сверху указана школа.
5. Вводим логин и пароль. Нажимаем «Войти»
6. Откроется вкладка «Моя страница».
7. Чтобы просмотреть оценки входим на вкладку «Оценки». Выбираем период, за который мы хотим просмотреть оценки, и формат просмотра оценок. Нажимаем «Применить».
8. После окончания работы с дневником выходим с сайта: в верхнем правом углу надпись «Выйти».

Страница обновлена 08.12.2012

Региональный Интернет Дневник

→ Главная

→ Новости

→ **Электронный дневник**

→ Вакансии

→ История и традиции

→ Структура ОУ

→ Нормативные документы

→ Образовательные программы

→ Педагогический коллектив

→ Материально-техническая база

→ Приоритетные направления деятельности

→ Информация для родителей

Адрес сайта школы: school23.edu.yar.ru