


# Домашнее задание

- Учебник 2.2
- Рабочая тетрадь стр. 45 № 14-18.

A 3D illustration of a scroll and a quill pen. The scroll is unrolled, showing a spiral pattern on its surface. The quill pen is positioned vertically, resting on a dark, hexagonal base. The entire scene is set against a white background with soft shadows.

**Словесные  
информационные модели**

# Задачи урока?

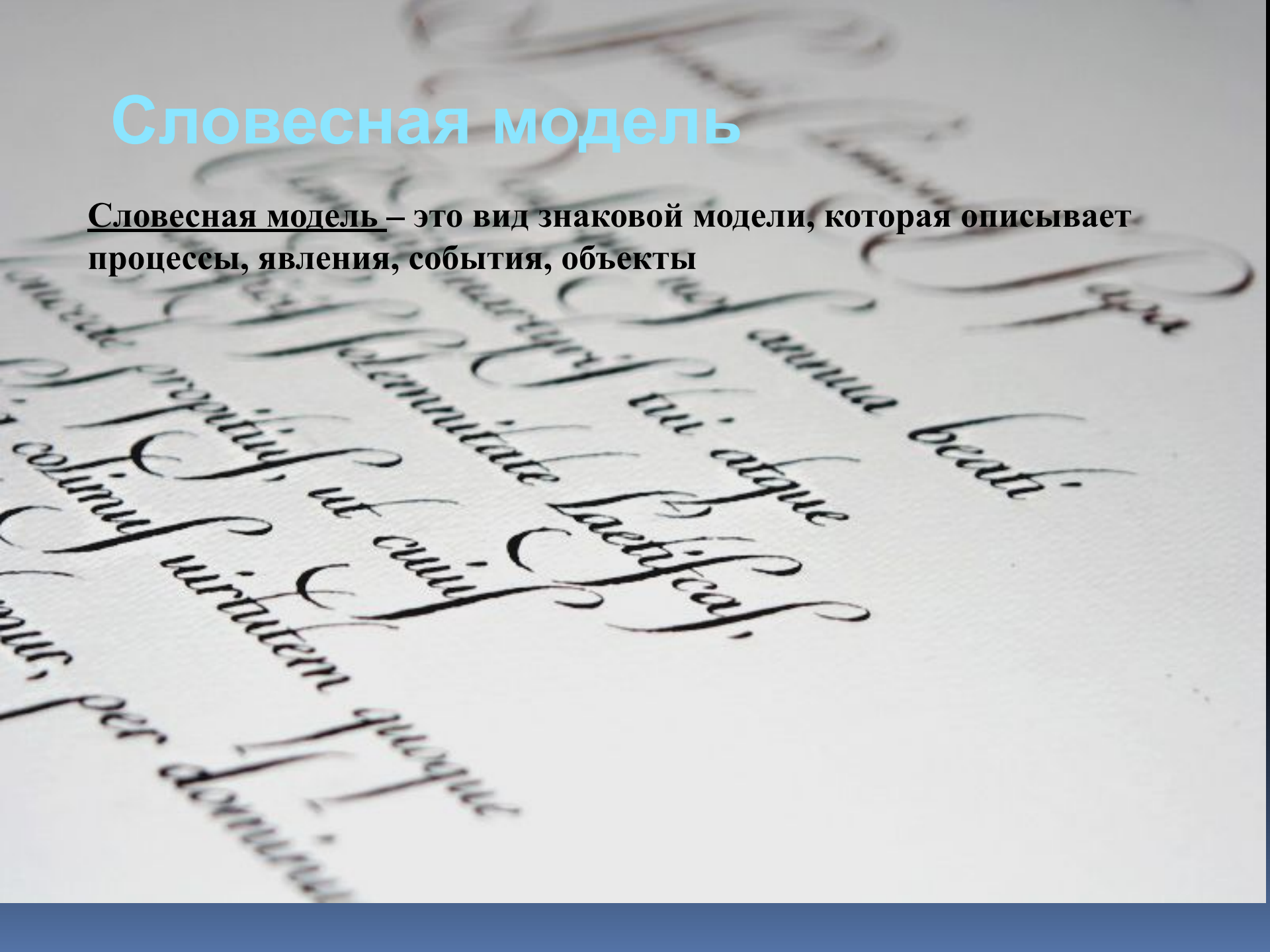
- Познакомиться с одним из способом словесного описания – Сиквейн
- Научиться применять на практике словесное описание объектов используя программу Word

# Актуализация опорных знаний

- Словесная модель относится, к какому виду информационной модели?
- Что описывает словесная модель?
- Дайте самостоятельно определение словесной модели.

# Словесная модель

Словесная модель – это вид знаковой модели, которая описывает процессы, явления, события, объекты



# Сиквейн

Сиквейн- это способ описания объекта, с помощью правила написания пятистрочника, раскрывающего суть понятия объекта:

## Правило составления сиквейна

Форма	Содержание
1. Одно слово — существительное	Имя объекта
2. Два слова — прилагательные	Свойства объекта
3. Три слова — глаголы	Возможности объекта (активные и пассивные действия)
4. Четыре слова (четыре отдельных слова, два словосочетания или предложение)	Ваше личное отношение к объекту
5. Одно слово-синоним	Вывод, заключение

# Задание

Опишите понятие Вулкан с помощью  
сиквейна



# Вулкан


Вулкан.

Красный, горячий.

Извергается, пылает, спасаются.

Страх, катастрофа, гибель, опасность

Природа



Форма	Содержание
1. Одно слово — существительное	Имя объекта
2. Два слова — прилагательные	Свойства объекта
3. Три слова — глаголы	Возможности объекта (активные и пассивные действия)
4. Четыре слова (четыре отдельных слова, два словосочетания или предложение)	Ваше личное отношение к объекту
5. Одно слово-синоним	Вывод, заключение



# С помощью сиквейна опишите понятие словесная модель

1. Одно слово — существительное	
2. Два слова — прилагательные	
3. Три слова — глаголы	
4. Четыре слова (четыре отдельных слова, два словосочетания или предложение)	
5. Одно слово-синоним	

# Словесная модель

1. Одно слово — существительное	Описание
2. Два слова — прилагательные	
3. Три слова — глаголы	
4. Четыре слова (четыре отдельных слова, два словосочетания или предложение)	
5. Одно слово-синоним	

# Словесная модель

1. Одно слово — существительное	Описание
2. Два слова — прилагательные	Понятное, доступное
3. Три слова — глаголы	
4. Четыре слова (четыре отдельных слова, два словосочетания или предложение)	
5. Одно слово-синоним	

# Словесная модель

1. Одно слово — существительное	Описание
2. Два слова — прилагательные	Понятное, доступное
3. Три слова — глаголы	Описать, рассказать, изложить
4. Четыре слова (четыре отдельных слова, два словосочетания или предложение)	
5. Одно слово-синоним	

# Словесная модель

1. Одно слово — существительное	Описание
2. Два слова — прилагательные	Понятное, доступное
3. Три слова — глаголы	Описать, рассказать, изложить
4. Четыре слова (четыре отдельных слова, два словосочетания или предложение)	Словесное описание делится на разговорный и книжный стили.
5. Одно слово-синоним	

# Словесная модель

1. Одно слово — существительное	Описание
2. Два слова — прилагательные	Понятное, доступное
3. Три слова — глаголы	Описать, рассказать, изложить
4. Четыре слова (четыре отдельных слова, два словосочетания или предложение)	Словесное описание делится на разговорный и книжный стили.
5. Одно слово-синоним	Копия


# Практическая работа

Составить Сиквейн для 2 –х понятий.

Оформить в таблице с помощью программы Word.

Понятия:

- Мышка,
- Клавиатура,
- Моделирование,
- Натурная модель.



# Создать таблицу по образцу

№	1 понятие	2 понятие
1		
2		
3		
4		
5		



# Практическая работа, 15 минут

## Критерии оценки

«5» – дал описание 2 объектам, допускается один недочет.

«4» – дал описание 2 объектам с ошибками.

«3» – дал описание 1 объекта, или одного объекта с ошибками.

«2» – не описал не одного объекта

# Рефлексия

- Сегодня на уроке я узнал...
- Сегодня на уроке мне понравилось...
- Сегодня на уроке мне было сложно...



## Литература:



### Информатика и ИКТ : учебник для 7 класса

Автор : Босова Л. Л.

Издательство : БИНОМ. Лаборатория  
знаний

Год издания : 2009